

# HAUSHALT DIGITAL.

## Bedienungshilfe



INTERAKTIVER HAUSHALT  
DES KREISES COESFELD

## Inhaltsverzeichnis

Einrichten Ihres IKVS-Profiles.....	2
Startseite .....	6
Navigationsleiste.....	7
Rechter Seitenaufbau - Haushaltsübersicht .....	8
(Teil-) Ergebnisplan – Anwendungen und Grafiken .....	9
(Teil-) Finanzplan – Anwendungen und Grafiken .....	13
Investitionen .....	14
Kommentarfunktion.....	15

## Einrichten Ihres IKVS-Profiles

Nachdem für Sie ein IKVS-Profil erstellt wurde, erhalten Sie eine E-Mail, in der Ihnen Ihre Anmeldedaten mitgeteilt werden. Darüber hinaus werden Sie aufgefordert ein neues Passwort für Ihr Profil zu wählen. Hierfür klicken Sie einfach auf den in der E-Mail angezeigten Link.

Sehr geehrter Herr ██████████

Für Ihr IKVS-Profil lauten Ihre Anmeldedaten wie folgt:

- Kommune: Coesfeld(Kreis)
- Profilname: ██████████

Sie müssen noch ein Passwort für Ihr Profil wählen. Klicken Sie bitte hierfür auf den nachfolgenden Link, um ein Passwort zu erzeugen:

- <https://primary.axians-ikvs.de/sj/PasswortReset.xhtml?id=76f731478fbc0284c5df6525bd3908463b82&tan=9127>



The diagram illustrates the password reset process. On the left, a form titled 'Neues Passwort setzen' (Set new password) is shown. It contains two input fields: 'Passwort' (Password) and 'Passwort wiederholen' (Repeat password). Below these fields is a blue button labeled 'Passwort ändern' (Change password) with a right-pointing arrow icon. A green arrow points from this button to the right, where a confirmation page titled 'Passwort geändert' (Password changed) is displayed. The confirmation page contains the text 'Ihr Passwort wurde geändert.' (Your password has been changed.) and a link 'Zur Anmeldung' (To login).

Wenn Sie auf den Link klicken, werden Sie auf eine Seite weitergeleitet, auf der Sie ein Passwort für Ihr IKVS-Profil vergeben können.

Nachdem Sie nun ein Passwort für Ihr IKVS-Profil vergeben haben, können Sie sich nun auf der Internetseite: „[Benutzerlogin - Axians IKVS GmbH \(axians-ikvs.de\)](https://www.axians-ikvs.de)“ mit Ihren Anmeldedaten und Ihrem Passwort anmelden.

The screenshot shows the login page of the IKVS website. At the top, there is a navigation bar with the IKVS logo and menu items: Login/Kundenbereich, Lösungen, Märkte, Referenzen, Services, and Unternehmen. Below the navigation bar is a large banner image of a person in a suit pointing at the IKVS logo, with the text 'Login/Kundenbereich' overlaid. The main content area is titled 'Login' and contains three input fields: 'Kommune', 'Name', and 'Passwort'. Below these fields is a checkbox for 'Mit Ihrer Anmeldung stimmen Sie unserer Datenschutzerklärung zu.' and a purple 'Anmelden' button. A link for 'Passwort vergessen?' is located at the bottom of the form. Two green callout boxes provide instructions: one points to the 'Kommune' and 'Name' fields, and the other points to the 'Passwort' field.

Die Kommune und der Name ergeben sich aus der E-Mail, in der Ihnen Ihre Anmeldedaten mitgeteilt wurden.  
Die Kommune lautet dabei immer „Coesfeld(Kreis)“.

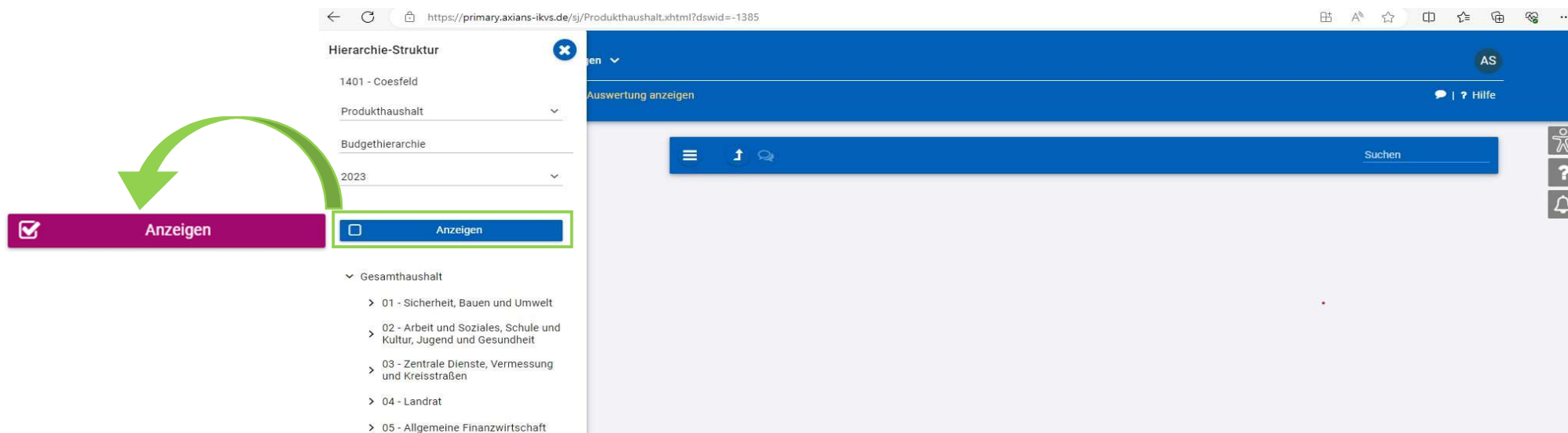
In dieses Feld geben Sie das von Ihnen vergebene Passwort ein.

Nach der Anmeldung erscheint die Startseite des Kundenbereiches der IKVS. Um zum Haushalt des Kreises Coesfeld zu gelangen, klicken Sie auf „Interaktive Auswertungen“ oben in der blauen Leiste.



Danach öffnet sich ein weißes Feld mit „Auswertung anzeigen“. Bitte klicken Sie nun dieses Feld an.

Zunächst gelangen Sie zu einem Bildschirm, der noch keine (Teil-) Ergebnispläne oder (Teil-) Finanzpläne anzeigt. Damit diese angezeigt werden, muss der Haken bei dem blauen Feld „Anzeigen“ gesetzt sein. Um diesen Haken zu setzen muss lediglich das blaue Feld angeklickt werden.



The screenshot shows a web application interface. On the left, there is a sidebar menu titled 'Hierarchie-Struktur' with a close button. The menu items are: '1401 - Coesfeld', 'Produkthaushalt', 'Budgethierarchie', and '2023'. Below these are expandable sections for 'Gesamthaushalt' with sub-items: '01 - Sicherheit, Bauen und Umwelt', '02 - Arbeit und Soziales, Schule und Kultur, Jugend und Gesundheit', '03 - Zentrale Dienste, Vermessung und Kreisstraßen', '04 - Landrat', and '05 - Allgemeine Finanzwirtschaft'. At the bottom of the sidebar, there are two buttons labeled 'Anzeigen'. The left one is purple with a white checkmark, and the right one is blue with a white square. A green arrow points from the purple button to the blue button. The main content area has a blue header with 'Auswertung anzeigen' and a search bar with 'Suchen'. There are also icons for user profile, help, and notifications.

Nachdem der Haken in dem Feld „Anzeigen“ gesetzt wurde, verfärbt sich dieses lila und die Startseite des Haushaltes des Kreises Coesfeld wird angezeigt.

## Startseite

Auf der Startseite befindet sich links eine Navigationsleiste. Diese kann über das Zeichen ausgeblendet und über das Zeichen wieder eingeblendet werden. Auf der rechten Seite werden die Haushaltsdaten dargestellt.

Oben rechts befinden sich die hinterlegten PDF-Dateien wie die Haushaltssatzung, der Vorbericht und die Anlagen zum Haushaltsplan, die entsprechend heruntergeladen werden können.

**Hierarchie-Struktur**

- Produktthaushalt
- Budgethierarchie
- 2023
- Anzeigen
- Gesamthaushalt**
    - > 01 - Sicherheit, Bauen und Umwelt
    - > 02 - Arbeit und Soziales, Schule und Kultur, Jugend und Gesundheit
    - > 03 - Zentrale Dienste, Vermessung und Kreisstraßen
    - > 04 - Landrat
    - > 05 - Allgemeine Finanzwirtschaft

**Suchen**

**KREIS COESFELD**

**GH - Gesamthaushalt**  
(Gesamthaushalt)


- Haushaltssatzung
- Vorbericht
- Anlagen

**Ergebnisplan**

	Ist 2017	Ist 2018	Ist 2019	Ist 2020	Ist 2021	Plan 2022	Plan 2023	Abw.	Plan 2024	F
<b>Ordentliche Erträge</b>	331.878.551	351.735.511	372.048.421	392.132.502	417.029.393	424.657.667	458.688.386		463.861.331	46
<b>Ordentliche Aufwendungen</b>	331.195.654	352.431.763	365.946.755	393.006.655	414.673.240	426.701.334	464.746.117		467.047.076	47
<b>Ordentliches Ergebnis</b>	682.897	-696.252	6.101.666	-874.152	2.356.153	-2.043.666	-6.057.731		-3.185.745	-

**Dokumente als PDF-Datei**

## Navigationselemente

Hierarchie-Struktur 

Produkthaushalt

**Budgethierarchie**

2023

Anzeigen

▼ **Gesamthaushalt**

- 01 - Sicherheit, Bauen und Umwelt
  - > 02 - Arbeit und Soziales, Schule und Kultur, Jugend und Gesundheit
  - > 03 - Zentrale Dienste, Vermessung und Kreisstraßen
  - > 04 - Landrat
  - > 05 - Allgemeine Finanzwirtschaft

▼ **Gesamthaushalt**

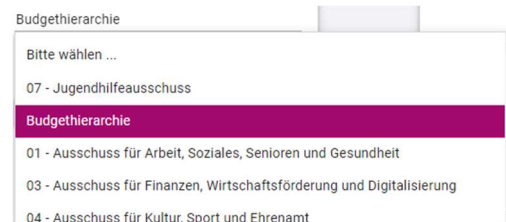
- 01 - Sicherheit, Bauen und Umwelt
  - 01.32 - Sicherheit und Ordnung
    - 01.32.01 - Allgemeine Gefahrenabwehr
    - 01.32.02 - Rettungsdienst (Kostenrechnung)
    - 01.32.03 - Feuerschutz, Großschadenslagen
    - 01.32.04 - Ausländerangelegenheiten

Auf der linken Bildseite befindet sich die Navigationsleiste, in der die jeweils ausgewählte Hierarchie-Struktur dargestellt wird.

Über den ersten Filter ist es möglich, die Haushaltsdaten nach der Budgethierarchie (Budgetstruktur des Kreises Coesfeld) oder nach Fachausschüssen zu filtern.

**Budgethierarchie:** Innerhalb der Budgethierarchie kann zwischen den Ebenen Gesamthaushalt, den Budgets, Produktbereichen und Produktgruppen gewechselt werden.

**Fachausschüsse:** Im Rahmen der politischen Haushaltsberatungen ist jeder Fachausschuss für die Beratung bestimmter Produktgruppen zuständig (vgl. Sitzungsvorlagen SV 10-0037 und SV 10-0169). Wird ein Fachausschuss ausgewählt, werden die entsprechend zu beratenden Produktgruppen des Fachausschusses angezeigt.



Das Haushaltsjahr, welches ausgewertet werden soll, kann im zweiten Filter ausgewählt werden.

Die Ebenen innerhalb der jeweils ausgewählten Hierarchie-Struktur lassen sich per Mausklick auf den nebenstehenden Pfeil aufklappen, um detailliertere Angaben zu erhalten.



## **Rechter Seitenaufbau - Haushaltsübersicht**

Der grundsätzliche Seitenaufbau auf der rechten Seite gliedert sich nach dem (Teil-) Ergebnisplan und dem (Teil-) Finanzplan. Diese werden in Grafiken und Zahlen dargestellt.

(Teil-) Ergebnisplan:

- grafische Darstellung der Entwicklung und Zusammensetzung der Erträge und Aufwendungen
- grafische Darstellung der Veränderungen gegenüber dem Plan des Vorjahres nach Kontengruppen bzw. Ergebnisplanzeilen
- ggf. grafische Darstellung der Aufteilung des Ergebnisses auf nachgeordnete Ebenen

(Teil-) Finanzplan:

- grafische Darstellung der Entwicklung und Zusammensetzung der Ein- und Auszahlungen aus Investitionstätigkeit
- grafische Darstellung der investiven Einzelmaßnahmen

Nachfolgend werden die einzelnen Punkte zum (Teil-) Ergebnis- und Finanzplan kurz erläutert.

## (Teil-) Ergebnisplan – Anwendungen und Grafiken

Im (Teil-) Ergebnisplan werden alle Erträge und Aufwendungen dargestellt. Die Tabelle beinhaltet die Ergebnisse vorheriger Haushaltsjahre, die Planwerte des Vorjahres und des aktuellen Haushaltsjahres sowie die der mittelfristigen (nächsten drei Jahre) Finanzplanungsjahre.

Ergebnisplan											
	Ist 2017	Ist 2018	Ist 2019	Ist 2020	Ist 2021	Plan 2022	Plan 2023	Abw.	Plan 2024	Plan 2025	Plan 2026
<u>Ordentliche Erträge</u>	331.878.551	351.735.511	372.048.421	392.132.502	417.029.393	424.657.667	458.688.386	↗	463.861.331	469.912.261	478.464.772
<u>Ordentliche Aufwendungen</u>	331.195.654	352.431.763	365.946.755	393.006.655	414.673.240	426.701.334	464.746.117	↗	467.047.076	473.017.412	481.241.860
<b>Ordentliches Ergebnis</b>	<b>682.897</b>	<b>-696.252</b>	<b>6.101.666</b>	<b>-874.152</b>	<b>2.356.153</b>	<b>-2.043.666</b>	<b>-6.057.731</b>	↘	<b>-3.185.745</b>	<b>-3.105.150</b>	<b>-2.777.088</b>
Finanzerträge	149.539	123.863	128.904	113.883	254.402	80.218	72.296	↘	58.660	48.967	40.472
Zinsen und sonstige Finanzaufwendungen	926.650	760.897	675.470	597.341	501.452	489.553	504.029	↗	601.820	705.692	806.630
<b>Finanzergebnis</b>	<b>-777.110</b>	<b>-637.034</b>	<b>-546.566</b>	<b>-483.457</b>	<b>-247.050</b>	<b>-409.336</b>	<b>-431.733</b>	↘	<b>-543.160</b>	<b>-656.726</b>	<b>-766.158</b>
<b>Ergebnis laufender Verwaltungstätigkeit</b>	<b>-94.214</b>	<b>-1.333.286</b>	<b>5.555.099</b>	<b>-1.357.610</b>	<b>2.109.102</b>	<b>-2.453.002</b>	<b>-6.489.464</b>	↘	<b>-3.728.905</b>	<b>-3.761.876</b>	<b>-3.543.246</b>
Außerordentliche Erträge	--	--	--	2.153.694	997.924	833.476	3.835.464	↗	3.728.905	3.761.876	3.543.246
Außerordentliche Aufwendungen	--	--	--	--	350.000	--	2.706.000	↗	--	--	--
<b>Außerordentliches Ergebnis</b>	<b>--</b>	<b>--</b>	<b>--</b>	<b>2.153.694</b>	<b>647.924</b>	<b>833.476</b>	<b>1.129.464</b>	↗	<b>3.728.905</b>	<b>3.761.876</b>	<b>3.543.246</b>
<b>Jahresergebnis</b>	<b>-94.214</b>	<b>-1.333.286</b>	<b>5.555.099</b>	<b>796.085</b>	<b>2.757.026</b>	<b>-1.619.526</b>	<b>-5.360.000</b>	↘	<b>0</b>	<b>0</b>	<b>0</b>

## Teil-Ergebnisplan

	Ist 2017	Ist 2018	Ist 2019	Ist 2020	Ist 2021	Plan 2022	Plan 2023	Abw.	Plan 2024	Plan 2025	Plan 2026
<b>Ordentliche Erträge</b>	153.018	248.478	198.597	270.662	218.172	215.362	210.322	↘	240.322	210.322	210.322
<b>Ordentliche Aufwendungen</b>	289.643	310.587	312.140	382.206	335.250	411.245	417.058	↗	420.678	424.522	428.401
<b>Ordentliches Ergebnis</b>	-136.625	-62.109	-113.543	-111.544	-117.078	-195.883	-206.736	↘	-180.356	-214.200	-218.078



Durch einen Klick auf z.B. ordentliche Erträge öffnet sich die Detailübersicht der ordentlichen Erträge

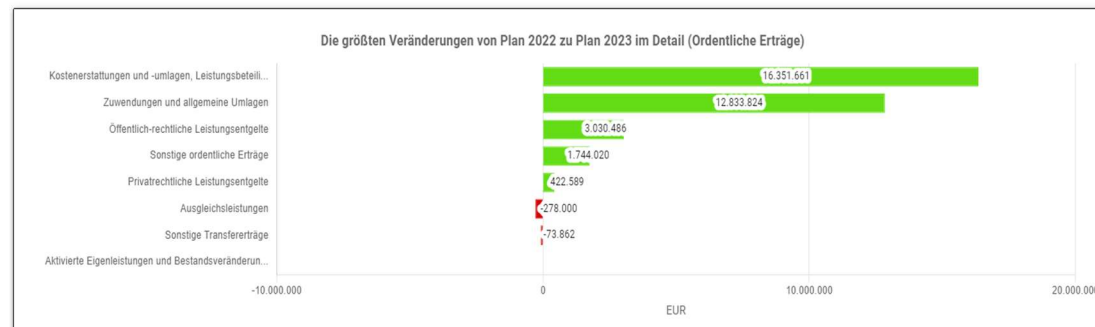
Die Trendpfeile zeigen die positiven sowie negativen Veränderungen vom Vorjahr im Vergleich zum aktuellen Haushaltsjahr an.

Durch einen Klick auf einen Trendpfeil werden die größten Veränderungen vom Planjahr zum Vorjahr auf Ebene der Ergebnisplanzeilen in Form eines Balkendiagramms angezeigt.

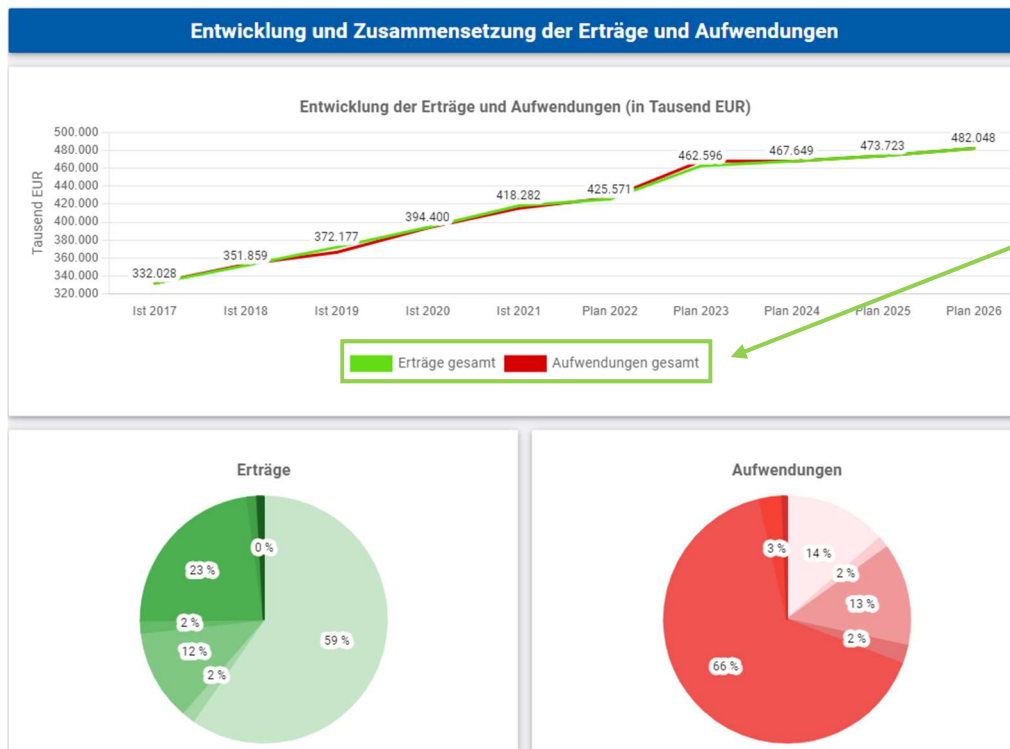
### Detailübersicht Ordentliche Erträge

	Ist 2017	Ist 2018
<b>Ordentliche Erträge</b>	<b>153.018</b>	<b>248.478</b>
Zuwendungen und allgemeine Umlagen	366	78.598
Öffentlich-rechtliche Leistungsentgelte	127.182	149.209
Privatrechtliche Leistungsentgelte	400	0
Kostenerstattungen und -umlagen, Leistungsbeteiligungen	--	450
Sonstige ordentliche Erträge	25.070	20.220
<b>Ordentliche Erträge</b>	<b>153.018</b>	<b>248.478</b>

### Die größten Veränderungen von Plan 2022 zu Plan 2023 im Detail (Ordentliche Erträge)



Die Entwicklung und Zusammensetzung der Erträge und Aufwendungen zeigen folgende Grafiken:



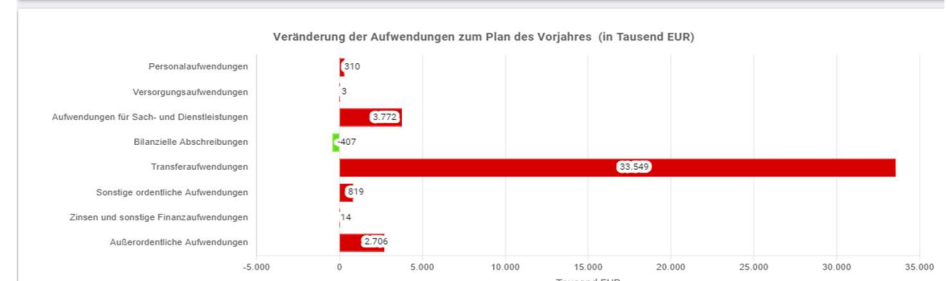
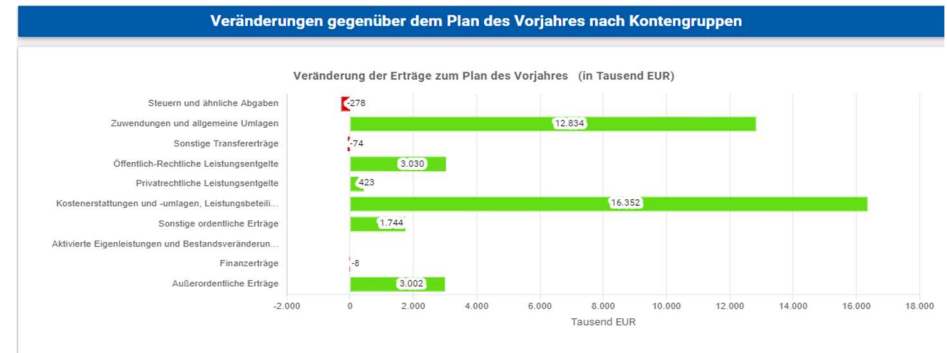
Das Liniendiagramm stellt die Ertrags- und Aufwandssummen dar.

Es können auch entweder nur die Erträge oder nur die Aufwendungen angezeigt werden, indem unten die Erträge oder Aufwendungen „weggeklickt“ werden.

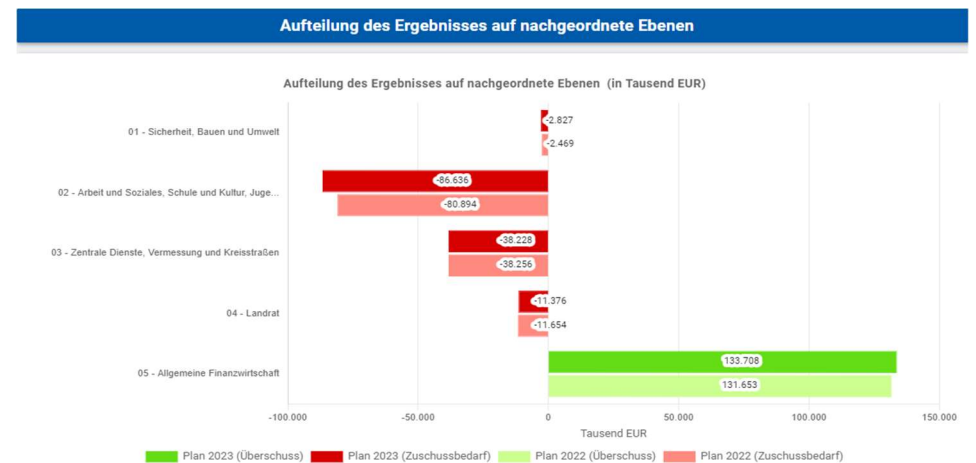
In den Kreisdiagrammen werden die prozentualen Anteile der Ertrags- und Aufwandsarten abgebildet.

Wird die Maus über das Kreisdiagramm bewegt, werden die jeweiligen Erträge und Aufwendungen mit der zugehörigen Bezeichnung (Ergebnisplanzeile) angezeigt.

Die Veränderungen der Erträge und Aufwendungen des aktuellen Haushaltjahres gegenüber dem Plan des Vorjahres nach Kontengruppen bzw. Ergebnis-/Finanzplanzeilen werden in einem Balkendiagramm dargestellt.



Die Aufteilung des Ergebnisses der jeweils ausgewählten Ebene (hier: Ebene Gesamthaushalt) auf nachgeordnete Ebenen (hier: Budgets) wird jeweils in einem Balkendiagramm veranschaulicht.



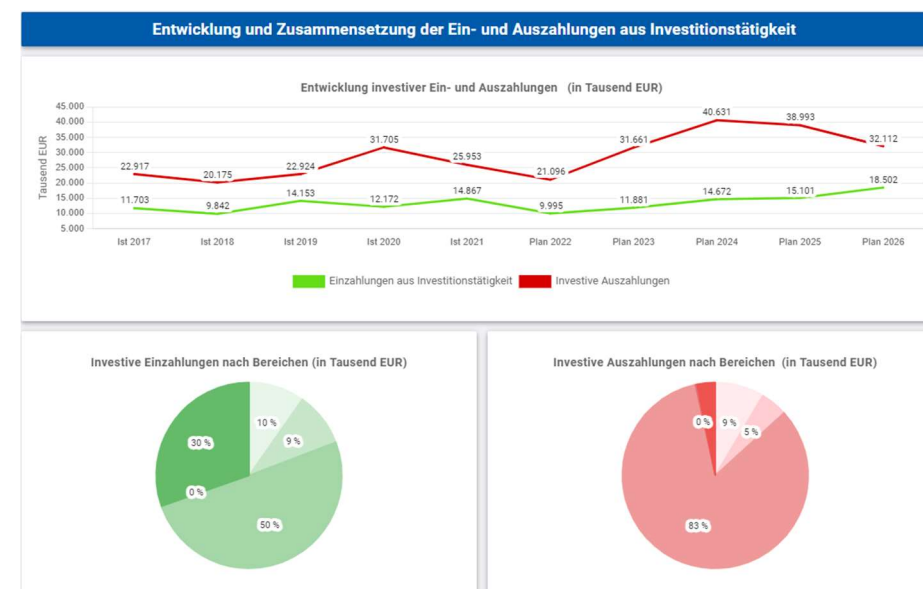
## (Teil-) Finanzplan – Anwendungen und Grafiken

Der Aufbau und die Funktionen der Tabellen und Grafiken zum (Teil-) Finanzplan sind im Wesentlichen identisch mit denen des (Teil-) Ergebnisplanes.

Im (Teil-) Finanzplan werden die Ein- und Auszahlungen abgebildet.

Finanzplan											
	Ist 2017	Ist 2018	Ist 2019	Ist 2020	Ist 2021	Plan 2022	Plan 2023	Abw.	Plan 2024	Plan 2025	Plan 2026
Einzahlungen laufende Verwaltung	331.679.312	332.940.308	354.242.391	383.366.599	399.612.792	414.508.668	440.474.665	↕	449.648.408	456.726.609	465.724.402
Auszahlungen laufende Verwaltung	310.103.079	326.859.658	347.411.026	371.518.639	395.960.999	405.471.963	450.758.760	↕	446.926.331	452.918.938	460.453.756
Saldo aus lfd. Verwaltungstätigkeit	21.576.233	6.080.650	6.831.365	11.847.960	3.651.793	9.036.705	-10.284.095	↘	2.722.076	3.807.671	5.270.647
Einzahlungen Investitionstätigkeit	11.703.024	9.842.243	14.152.860	12.171.527	14.867.117	9.995.008	11.880.767	↕	14.671.648	15.101.330	18.501.691
Auszahlungen Investitionstätigkeit	22.917.172	20.174.693	22.924.035	31.704.800	25.953.351	21.096.054	31.660.543	↕	40.630.895	38.992.612	32.111.544
Saldo Investitionstätigkeit	-11.214.148	-10.332.450	-8.771.175	-19.533.273	-11.086.233	-11.101.046	-19.779.776	↘	-25.959.247	-23.891.282	-13.609.853
Einzahlungen Finanzierungstätigkeit	8.172	3.789.302	5.878.089	4.039.037	4.000.000	5.000.000	5.000.000	↔	5.000.000	5.000.000	5.000.000
Auszahlungen Finanzierungstätigkeit	2.643.557	2.343.523	2.429.429	2.991.674	6.018.780	2.539.388	2.686.702	↕	2.766.081	2.803.055	3.271.465
Saldo Finanzierungstätigkeit	-2.635.386	1.445.778	3.448.660	1.047.363	-2.018.780	2.460.612	2.313.298	↘	2.233.919	2.196.945	1.728.535
Aenderung der eigenen liquiden Mittel	7.726.699	-2.806.022	1.508.851	-6.638.150	-9.453.221	396.271	-27.750.572	↘	-21.003.252	-17.886.666	-6.610.671
Aenderung des Bestandes an fremden Finanzmitteln	1.296.110	321.376	-250.305	-162.955	-40.235	--	--	--	--	--	--
Gesamtänderung der liquiden Mittel	9.022.809	-2.484.645	1.258.545	-6.801.105	-9.493.456	396.271	-27.750.572	↘	-21.003.252	-17.886.666	-6.610.671

Aus den Grafiken kann die Entwicklung und Zusammensetzung der Ein- und Auszahlungen aus Investitionstätigkeit entnommen werden.









## Investitionen

Unter dem Punkt Investitionen (falls vorhanden) werden alle Investitionen mit den Ist-Werten des Vorvorjahres und/oder Planwerten des Vorjahres, des aktuellen Haushaltsjahres sowie der mittelfristigen (nächsten drei Jahre) Finanzplanjahre angezeigt.

Einzelmaßnahmen Investitionen						
Investitionen						
	Ist 2021	Plan 2022	Plan 2023	Plan 2024	Plan 2025	Plan 2026
> 010115WBW - WasserBurgenWelt	-106.537	--	--	--	--	--
> 010116BBA - Zuwendungen Breitbandausbau	-19.054	--	--	--	--	--
> 010121FMO - Kapitalzuführung FMO	-23.089	-46.180	-46.180	--	--	--
> 010215FMO - Gesellschafterdarlehen FMO	15.071	-26.006	-26.006	-23.986	-21.292	11.706
> 010221ÖPNV - Projekt Bürgerlabor Mobiles Münsterland	-67.973	0	0	0	0	--
> 010418HIS - Aufarbeitung NS-Zeit im Kreis Coesfeld	1.000	-18.758	--	--	--	--
> 100114KH01 - Gebäudeleittechnik KH 1	-52.282	-50.000	-50.000	--	--	--
> 100119RWB - Neubau Rettungswache Billerbeck	-6.151	-300.000	-331.000	--	--	--

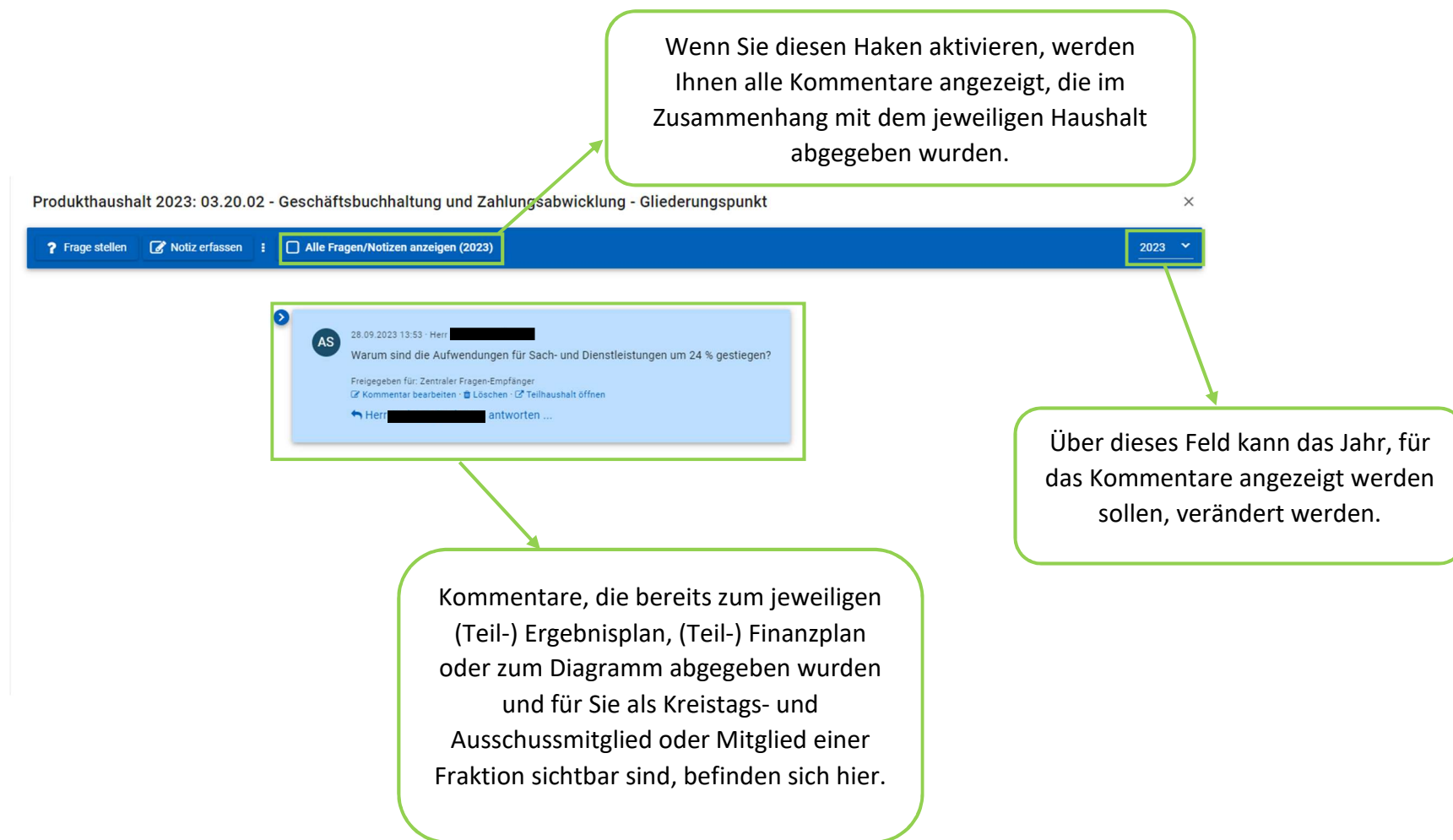
## Kommentarfunktion

Wenn Sie mit Ihrem IKVS-Profil eingeloggt sind, haben Sie die Möglichkeit Kommentierungen vorzunehmen. Um diese Funktion zu nutzen, klicken Sie das Symbol  an, welches sich in der blauen Leiste oberhalb des jeweiligen (Teil-) Ergebnisplanes oder (Teil-) Finanzplanes befindet.

Teil-Ergebnisplan											
	Ist 2017	Ist 2018	Ist 2019	Ist 2020	Ist 2021	Plan 2022	Plan 2023	Abw.	Plan 2024	Plan 2025	Plan 2026
<u>Ordentliche Erträge</u>	197	222	164	158	111	105	69		69	69	69
<u>Ordentliche Aufwendungen</u>	476.151	477.523	455.148	441.244	412.944	442.825	451.343		455.898	459.762	464.674
<b>Ordentliches Ergebnis</b>	-475.954	-477.300	-454.984	-441.086	-412.832	-442.719	-451.274		-455.830	-459.694	-464.606
<b>Ergebnis vor internen Leistungsbeziehungen</b>	-475.954	-477.300	-454.984	-441.086	-412.832	-442.719	-451.274		-455.830	-459.694	-464.606
<b>Teilergebnis</b>	-475.954	-477.300	-454.984	-441.086	-412.832	-442.719	-451.274		-455.830	-459.694	-464.606



Danach öffnet sich folgendes Fenster:



The screenshot shows a window titled "Produkthaushalt 2023: 03.20.02 - Geschäftsbuchhaltung und Zahlungsabwicklung - Gliederungspunkt". The interface includes a blue header bar with navigation options: "Frage stellen", "Notiz erfassen", and "Alle Fragen/Notizen anzeigen (2023)". A dropdown menu on the right of the header is set to "2023". Below the header, a comment card is visible, containing the text "Warum sind die Aufwendungen für Sach- und Dienstleistungen um 24 % gestiegen?" and a response from "Herr [redacted]".

Wenn Sie diesen Haken aktivieren, werden Ihnen alle Kommentare angezeigt, die im Zusammenhang mit dem jeweiligen Haushalt abgegeben wurden.

Über dieses Feld kann das Jahr, für das Kommentare angezeigt werden sollen, verändert werden.

Kommentare, die bereits zum jeweiligen (Teil-) Ergebnisplan, (Teil-) Finanzplan oder zum Diagramm abgegeben wurden und für Sie als Kreistags- und Ausschussmitglied oder Mitglied einer Fraktion sichtbar sind, befinden sich hier.



Durch Anklicken dieses Pfeiles werden die Antworten zu dem jeweiligen Kommentar angezeigt.



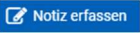
AS 28.09.2023 13:53 · Herr [REDACTED]  
Warum sind die Aufwendungen für Sach- und Dienstleistungen um 24 % gestiegen?  
Freigegeben für: Zentraler Fragen-Empfänger  
[Kommentar bearbeiten](#) · [Löschen](#) · [Teilhaushalt öffnen](#)  
[Herr \[REDACTED\] antworten ...](#)


Möglichkeit den Teilhaushalt zu öffnen, zu dem der Kommentar verfasst wurde.

Sie haben durch Anklicken dieses Feldes die Möglichkeit zu dem jeweiligen Kommentar eine Antwort zu verfassen

AS 28.09.2023 13:53 · Herr [REDACTED]  
Warum sind die Aufwendungen für Sach- und Dienstleistungen um 24 % gestiegen?  
Freigegeben für: Zentraler Fragen-Empfänger  
[Kommentar bearbeiten](#) · [Löschen](#) · [Teilhaushalt öffnen](#)  
[Herr \[REDACTED\] antworten ...](#)

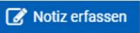
[Antwort abgeben](#) [Abbrechen](#)

In dem Fenster, das sich öffnet, wenn Sie das Symbol  anklicken, können Sie selbst auch eine Notiz oder eine Frage zu dem jeweiligen (Teil-) Ergebnisplan, (Teil-) Finanzplan oder einem Diagramm verfassen. Dafür klicken Sie das Feld  um eine Frage zu stellen oder auf das Feld  um eine Notiz zu erfassen. Die Funktion „Frage stellen“ ist eine Möglichkeit Fragen zu stellen, die sich zu den in der jeweiligen Tabelle oder Grafik befindlichen Haushaltsdaten ergeben. Diese können dann von Mitarbeitenden aus der Kämmerei beantwortet werden. Die Funktion „Notiz erstellen“ ermöglicht Anmerkungen für Sie selbst oder eine Gruppe von Personen zu der jeweiligen Tabelle oder Grafik zu machen.

Wenn Sie auf das Feld  klicken, öffnet sich das rechtsseitig abgebildete Dialogfeld um eine Frage zu stellen.

In das weiße Feld können Sie die Frage eintragen.

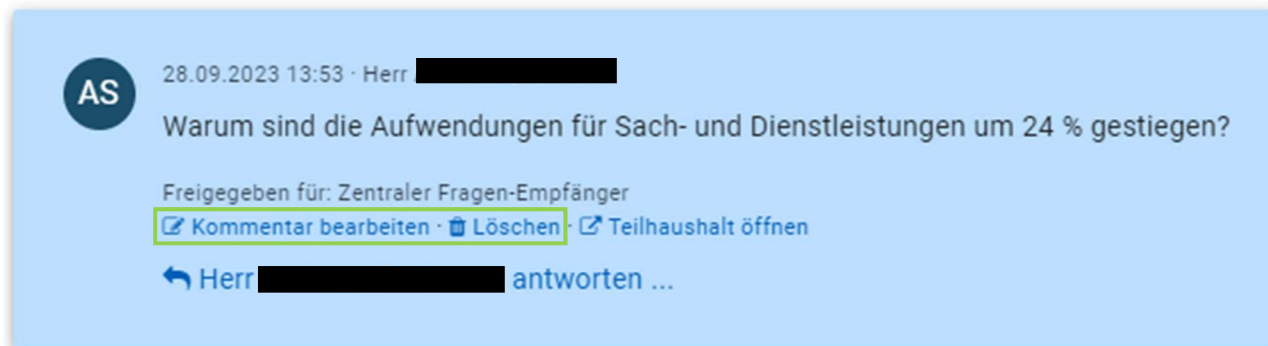
Darunter können Sie eintragen, für wen Sie die Frage freigeben möchten. Damit entscheiden Sie, welche Personen Ihre Frage sehen können. Neben der Sichtbarkeit für Sie selbst besteht die Möglichkeit, dass Ihre Frage für den „zentralen Fragen-Empfänger“ sichtbar wird. Dabei handelt es sich um Mitarbeitende der Finanzabteilung des Kreises, die Ihnen Fragen im Zusammenhang mit dem Haushalt beantworten können. Daneben besteht auch die Möglichkeit, dass Sie Ihre Frage für andere Mitglieder Ihrer Fraktion oder für alle Kreistags- und Ausschussmitglieder freigeben. Hierbei besteht also die Möglichkeit, die Haken bei mehreren Feldern zu setzen.

Wenn Sie auf das Feld  klicken, öffnet sich das rechtsseitig abgebildete Dialogfeld um eine Notiz zu erfassen.

Hier können Sie ebenfalls Ihre Notizen in das weiße Feld eintragen.

Hinsichtlich der Freigabe für unterschiedliche Personen kann auf die obenstehenden Ausführungen bei dem Stellen einer Frage verwiesen werden. Hier fällt lediglich die Möglichkeit weg, die Notiz für die „zentrale-Fragen-Empfänger“ freizugeben.

Nachdem Sie über [Frage stellen](#) bzw. [Notiz speichern](#) Ihren Kommentar abgegeben haben, wird Ihnen dieser ebenfalls in dem Kommentarfeld zum jeweiligen (Teil-) Ergebnisplan, (Teil-) Finanzplan oder Diagramm angezeigt. Sie können Ihren Kommentar über das Feld [Kommentar bearbeiten](#) im Nachhinein noch bearbeiten. Des Weiteren haben Sie über [Löschen](#) die Möglichkeit Ihren Kommentar zu löschen.



Sofern eine Antwort auf Ihren Kommentar verfasst wurde, erhalten Sie hierüber folgende E-Mail:

Guten Tag,

Eine Frage wurde beantwortet: 03.20.02 - Geschäftsbuchhaltung und Zahlungsabwicklung (Budgethierarchie) | Produkthaushalt | 2023

Herr [redacted] 28.09.2023 14:21:09

*Die Steigerung der Aufwendungen für Sach- und Dienstleistungen resultiert aus Preissteigerungen bei Wartungs- und Lizenzgebühren für das Online-Banking.*

Hier steht die Antwort, die auf Ihren Kommentar verfasst wurde.

Sie können diese auf unserer Webseite einsehen:

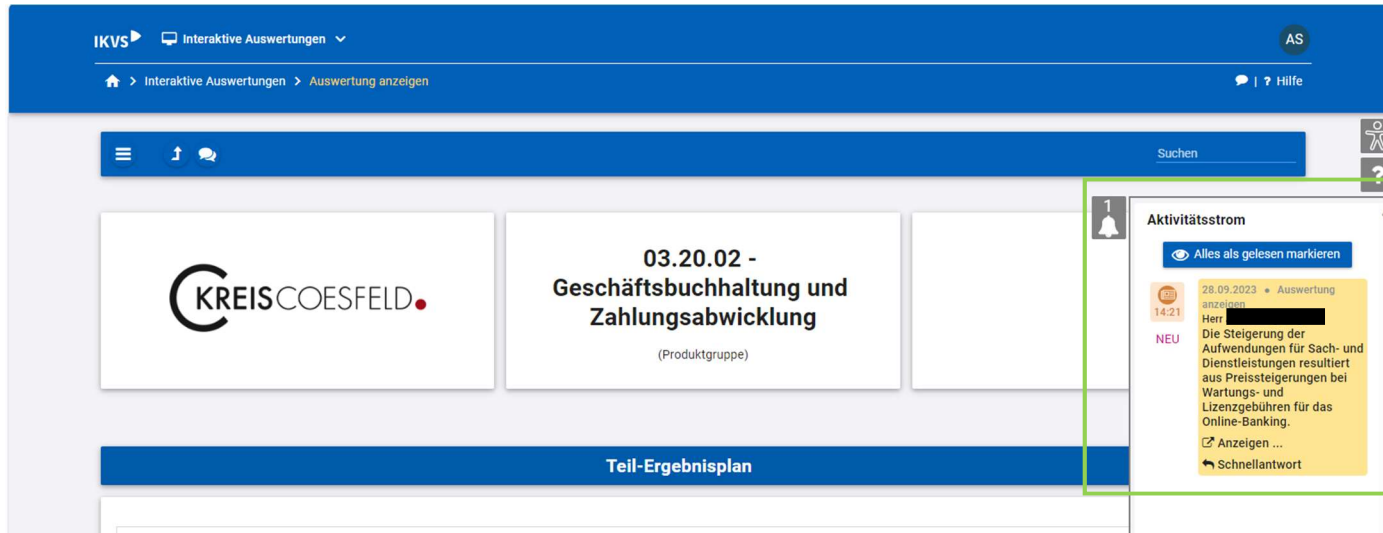
[Axians IKVS Kundenportal](#)

Durch Anklicken dieses Links gelangen Sie zu dem Teilhaushalt, zu dem Sie Ihren Kommentar verfasst haben.

Mit freundlichen Grüßen

Axians IKVS GmbH

Darüber hinaus erhalten Sie eine Benachrichtigung auf Ihrem IKVS-Profil. Mitteilungen werden durch eine Zahl über die Glocke am rechten Bildschirmrand dargestellt. Wenn Sie auf diese Glocke klicken, wird Ihnen die jeweilige Antwort angezeigt.




Damit Ihnen eine Antwort nicht mehr als neue Benachrichtigung angezeigt wird, können Sie diese als gelesen markieren

Wenn Sie auf dieses Feld klicken, können Sie direkt auf diesen Kommentar antworten



Hierüber können Sie direkt in das Dialogfenster gelangen, in dem Sie Ihren Kommentar verfasst haben.

Wenn Sie mit dem Mauszeiger über die weiße Sprechblase  in der oberen blauen Leiste fahren, wird Ihnen ebenfalls die letzte Antwort auf einen Kommentar bzw. eine Frage von Ihnen angezeigt.



**Kreis Coesfeld**

**Der Landrat**

Finanzen und Liegenschaften

Friedrich-Ebert-Str. 7

48653 Coesfeld

Tel. 02541 / 18-0

Fax 02541 / 18-9999

© Kreis Coesfeld, Juni 2023

Foto Titel: Proxima Studio – stock.adobe.com

