ANSICHT SPANNBANDBRÜCKE M 1:100

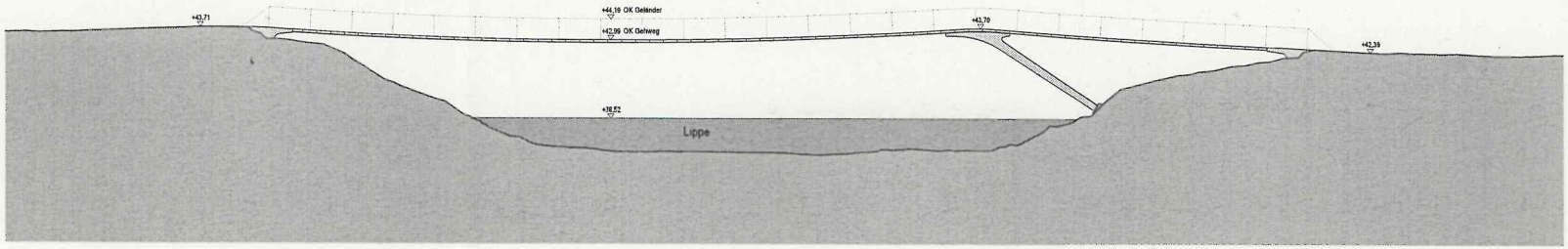

LÄNGSSCHNITT 1-1 M 1:100

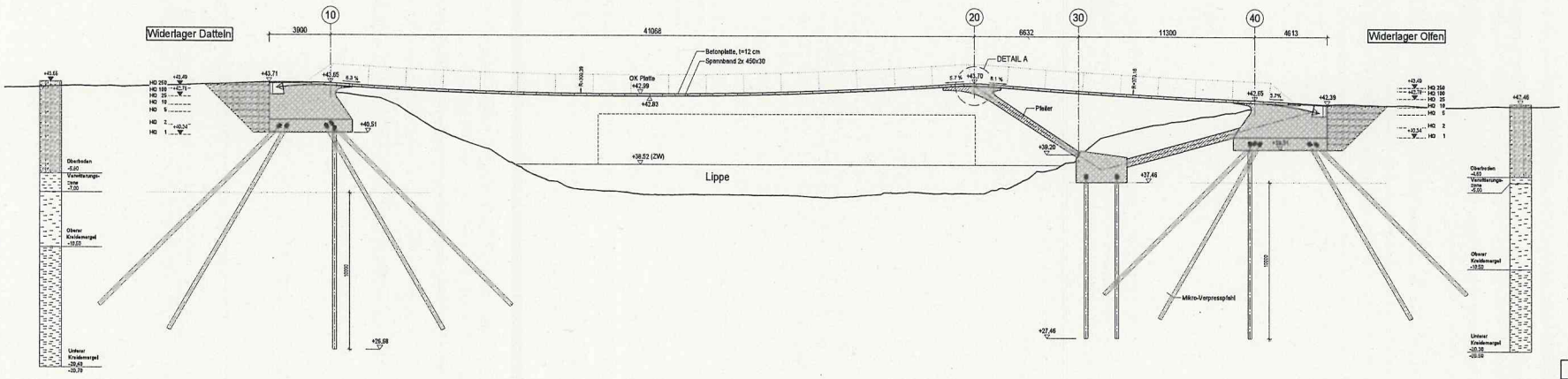

GRUNDRISS SPANNBANDBRÜCKE M 1:100

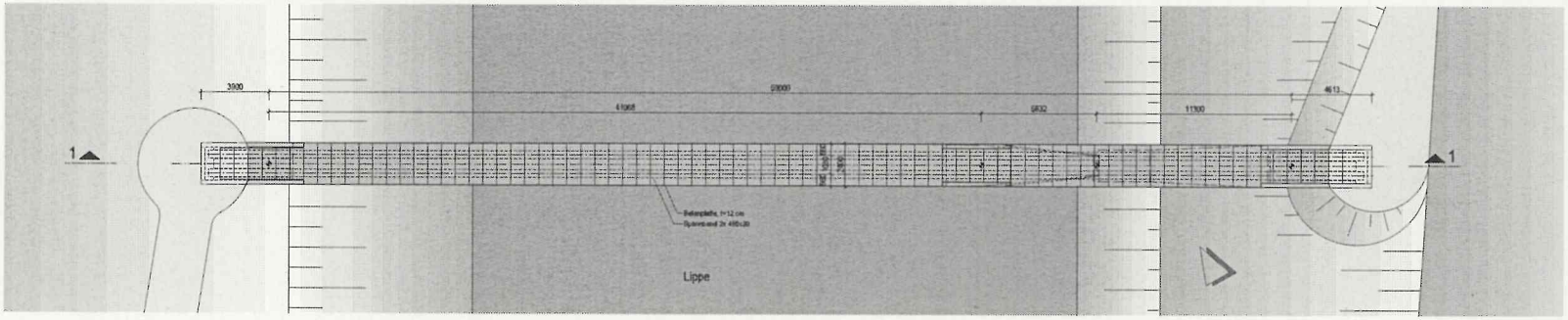

Baustoffangaben

Bauteil:	Beton	Expositionsklasse			Baustahl	Betonstahl	Spannstahl
Kappen	—	-	-	-	—	—	—
Überbau	C40/50	-	-	-	—	—	—
Pfeiler	C50/60	-	-	-	—	—	—
Widerlager	C40/50	-	-	-	—	—	—
Fundamente	C30/37	-	-	-	—	—	—
Pfähle	—	-	-	-	—	—	—
Sauberkeitsschicht	—	-	-	-	—	—	—
Vorspannung		länge *)				quer *)	

*) Nichtzutreffendes streichen

Änderung | Datum | Gezeichnet | Index

Projekt-Nr. 3012

schlaich bergermann und partner
Beratende Ingenieure im Bauwesen
Stuttgart
Stuttgarter Straße 110 c
73207 Plochingen
Telefon +49 (7153) 93-0

Bearbeitet CG 24.10.13
Gezeichnet RD 24.10.13
Geprüft MG 24.10.13

Auftraggeber: Stadt Olfen
Kirchstraße 7
59399 Olfen

Bauherr

Projekt: Lippequerung Olfen - Spannbandbrücke

Ansicht
Längsschnitt
Grundriss

Planphase: Genehmigung
Datum: 24.10.2013
Maßstab: 1:100
Plan-Nr.: AF-0005

Plan | Index | Größe

DIN EN ISO 9001
DIN 18 200/18
F 4
Z 4

H/B = 841 / 1189 (1,00m²)

Allplan 2012