

Integrationsausschuss

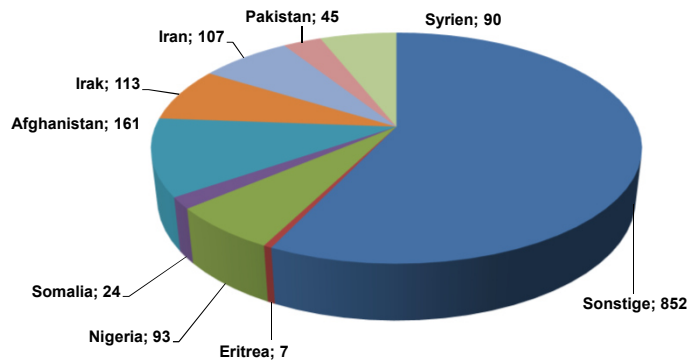
am

17.02.2020

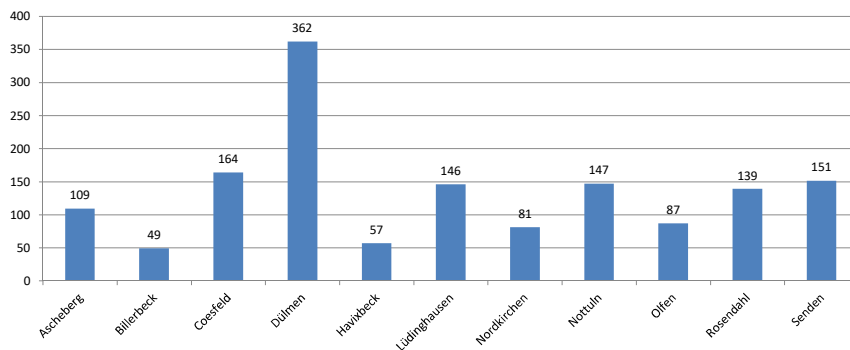
Themengruppe:

Asyl

Zahl der Leistungsbezieher/innen nach dem AsylbLG
(Stand: 05.02.2020; 1.492 Personen)



Zahl der Leistungsbezieher/innen nach dem AsylbLG
(Stand: 05.02.2020; 1.492 Personen)



Themengruppe:

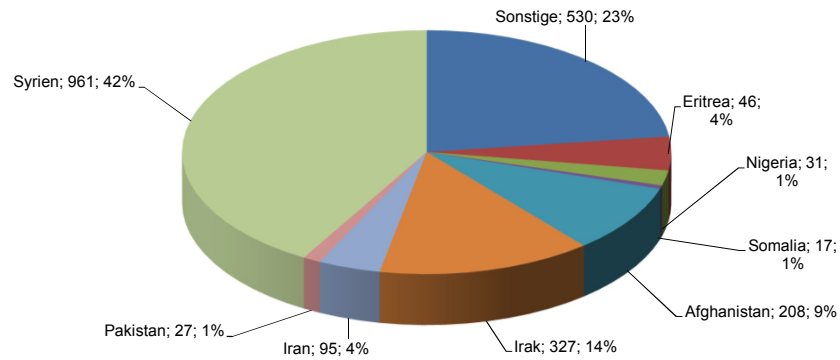
Flüchtlinge im SGB II

Übersicht über die Entwicklung der Leistungsberechtigten im SGB II mit Fluchthintergrund gemäß § 46 Abs. 10 Satz 3 SGB II

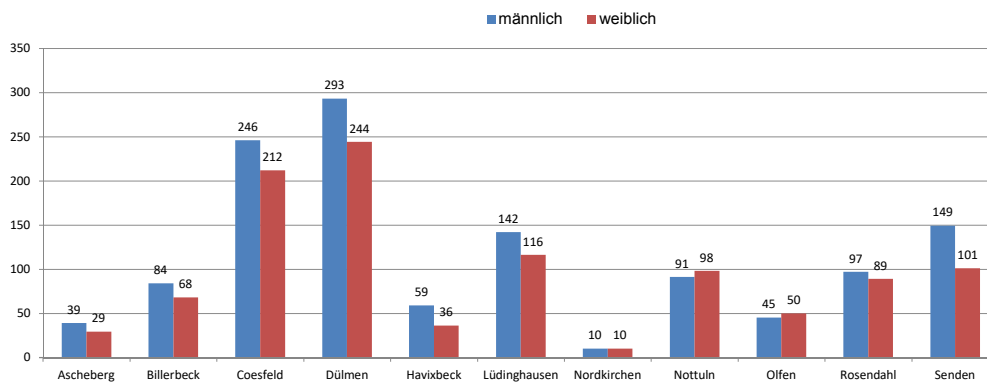
- Abgänge sind in den jeweiligen Bestandsdaten enthalten. -

	Okt 15	Jan 16	Dez 16	Jan 17	Höhepunkt Dez 17	Jan 18	Dez 18	Jan 19	Apr 19	Mai 19	Jun 19	Jul 19	Aug 19	Sep 19	Okt 19	Nov 19	Dez 19	Jan 20
Ascheberg	36	60	55	57	86	86	85	85	77	82	81	80	80	79	73	66	66	65
Billerbeck	24	33	98	106	155	158	167	166	161	160	162	153	158	159	155	157	151	153
Coesfeld	105	126	370	400	481	464	465	458	467	456	447	453	450	451	442	458	459	446
Dülmen	152	152	407	439	613	610	583	583	584	568	556	544	541	537	538	536	527	529
Havixbeck	37	49	97	115	135	135	118	115	110	110	109	107	107	104	101	102	95	93
Lüdinghausen	72	81	149	182	284	284	259	268	255	263	272	268	272	270	265	262	258	247
Nordkirchen	12	17	20	24	29	29	25	25	24	25	25	23	21	22	21	21	21	28
Nottuln	94	105	116	121	194	194	191	193	198	200	199	197	195	188	180	184	189	190
Olfen	31	34	34	33	72	73	80	76	89	93	97	97	98	96	95	94	95	95
Rosendahl	69	69	175	191	214	222	206	207	208	214	210	209	209	203	202	200	188	184
Senden	68	84	204	213	292	294	276	281	262	259	262	263	262	262	255	252	251	241
Bestand an Personen im SGB II mit Fluchthintergrund	700	810	1.725	1.881	1.855	1.849	1.755	1.757	1.735	1.730	1.720	1.694	1.693	1.671	1.627	1.632	1.600	1.571
Anzahl des Zuwachses ggü. Okt 15		110	1.025	1.181	1.855	1.849	1.755	1.757	1.735	1.730	1.720	1.694	1.693	1.671	1.627	1.632	1.600	1.571
Zahl des monatlichen Zuwachses letzte 12 Monate *						-6	-26	+2	+13	-5	-10	-26	-1	-22	-44	+5	-32	-29

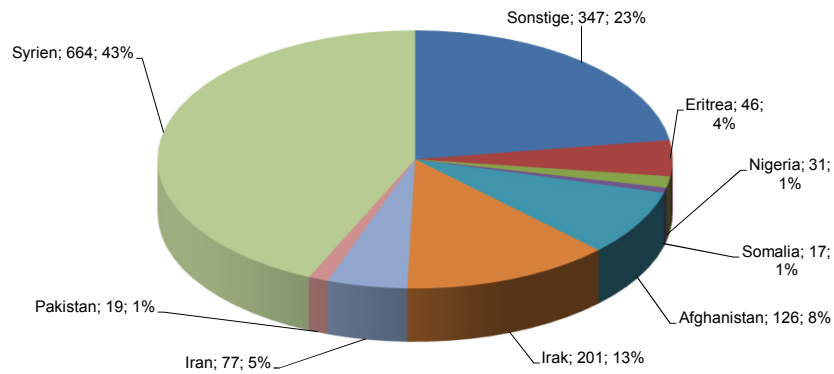
**Bestand an Personen im SGB II mit Fluchthintergrund
(Stand: Dezember 2019; 2.308 Personen)**



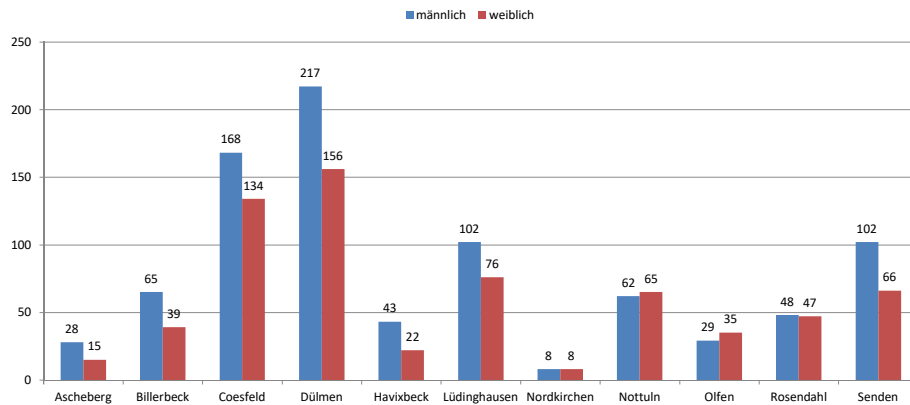
**Bestand an Personen im SGB II mit Fluchthintergrund
(Stand: Januar 2020; 2.308 Personen; 1.255 männl. + 1.053 weibl.)**



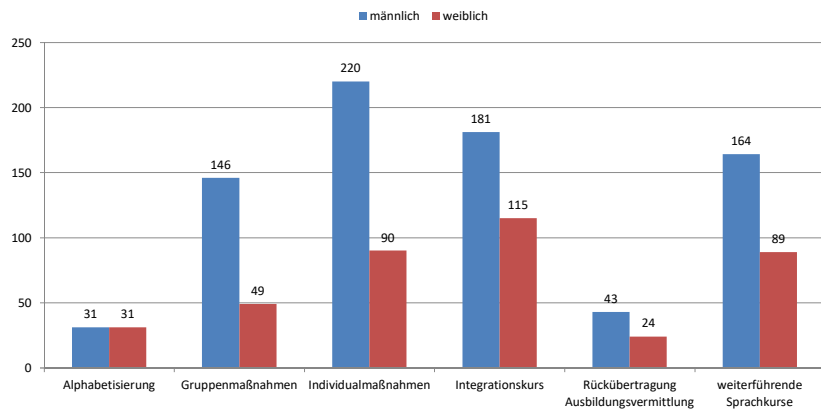
**Flüchtlinge – Zahl der erwerbsfähigen SGB II Leistungsbezieher/innen
(Stand: Januar 2020; 1.535 Personen; 872 männl. + 663 weibl.)**



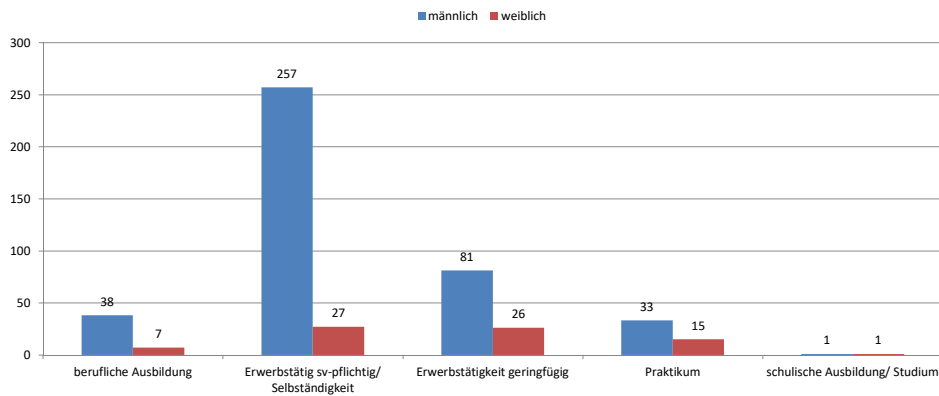
**Flüchtlinge – Zahl der erwerbsfähigen SGB II Leistungsbezieher/innen
(Stand: Januar 2020; 1.535 Personen; 872 männl. + 663 weibl.)**



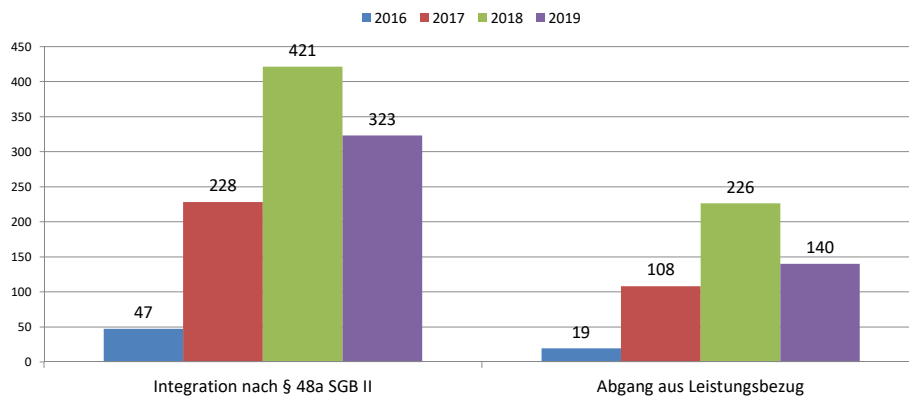
**Aktivierung - erwerbsfähige Flüchtlinge im SGB II durch Maßnahmen von 02/19 bis 01/20
(1.183 Aktivierungen; davon: 785 männl. + 398 weibl. Personen)**



**Erwerbsfähige Flüchtlinge im SGB II in Beschäftigungen von 02/19 bis 01/20
(486 Aktivierungen; davon: 410 männl. + 76 weibl. Personen)**



Integration von Flüchtlingen nach § 48a SGB II (1.019 Integrationen) und Abgänge aus dem Leistungsbezug durch erhöhtes Einkommen (493 Abgänge) seit Juli 2016



**Vielen Dank
für Ihre
Aufmerksamkeit**