

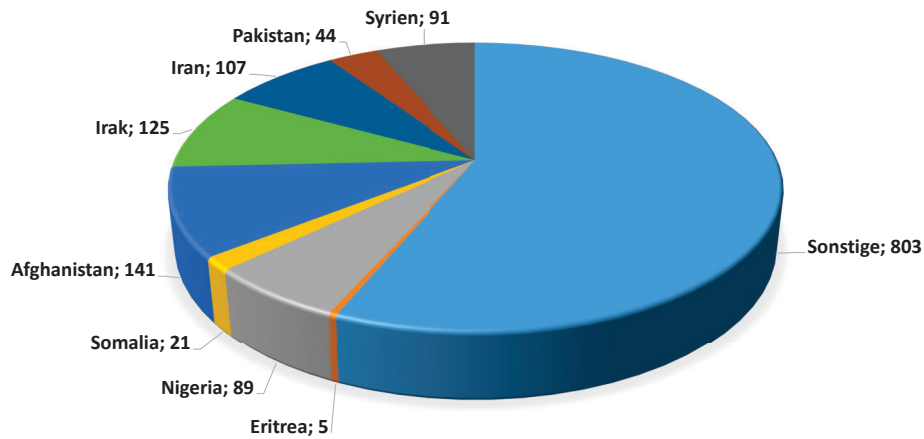
Integrationsausschuss

am 12.08.2020

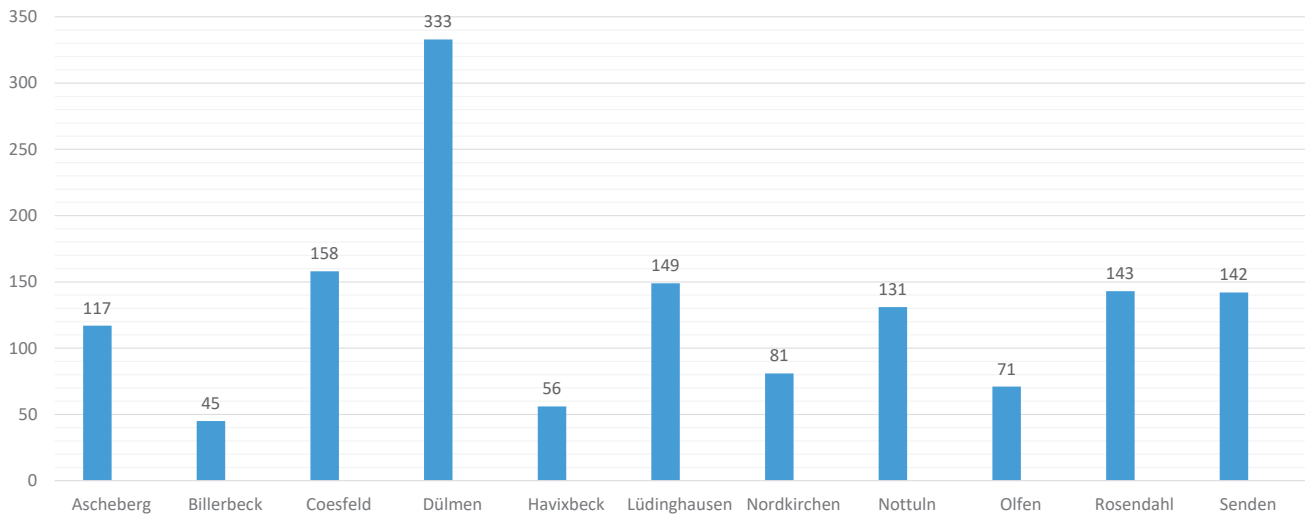
Themengruppe:

Asyl

**Zahl der Leistungsbezieher/innen nach dem AsylbLG
(Stand: 09.07.2020; 1.426 Personen)**



**Zahl der Leistungsbezieher/innen nach dem AsylbLG
(Stand: 09.07.2020; 1.426 Personen)**



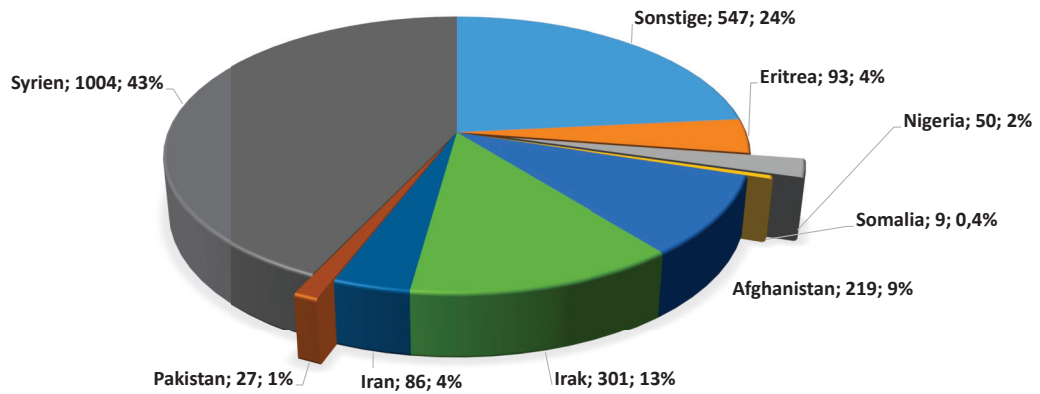
Themengruppe: Flüchtlinge im SGB II

Übersicht über die Entwicklung der Leistungsberechtigten im SGB II mit Fluchthintergrund gemäß § 46 Abs. 10 Satz 3 SGB

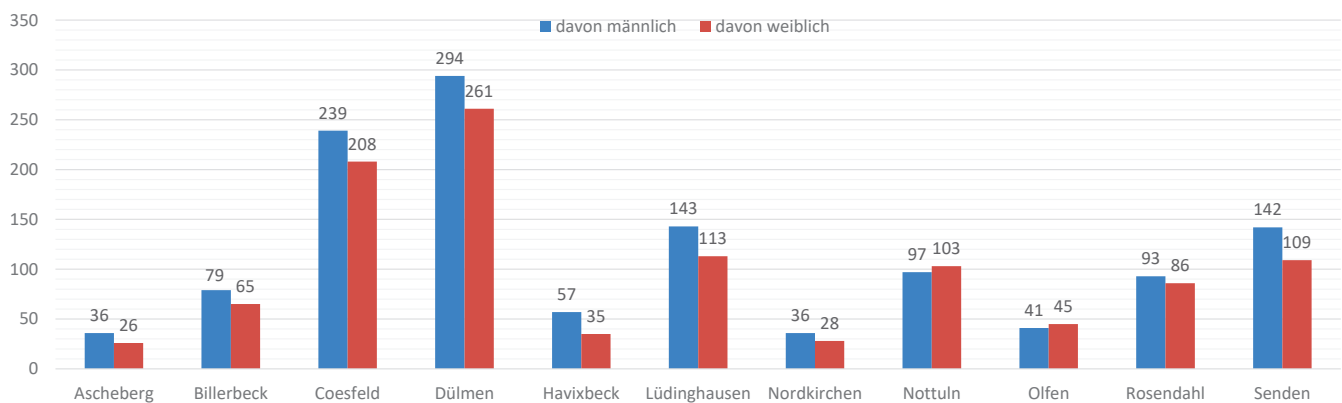
- Abgänge sind in den jeweiligen Bestandsdaten enthalten. -

	Okt 15	Nov 15	Dez 15	Jan 16	Dez 16	Jan 17	Höhepunkt Dez 17	Jan 18	Dez 18	Jan 19	Dez 19	Jan 20	Feb 20	Mrz 20	Apr 20	Mai 20	Jun 20
Bestand an Personen mit Fluchthintergrund																	
Ascheberg	36	56	56	60	55	57	86	86	85	85	66	65	62	62	62	62	62
Billerbeck	24	30	32	33	98	106	155	158	167	166	151	153	146	136	141	148	144
Coesfeld	105	108	114	126	370	400	481	464	465	458	459	446	430	425	420	448	447
Dülmen	152	146	146	152	407	439	613	610	583	583	527	529	556	564	567	555	555
Havixbeck	37	46	37	49	97	115	135	135	118	115	95	93	93	93	91	87	92
Lüdinghausen	72	71	78	81	149	182	284	284	259	268	258	247	259	263	259	256	256
Nordkirchen	12	11	12	17	20	24	29	29	25	25	21	28	32	62	62	62	64
Nottuln	94	100	103	105	116	121	194	194	191	193	189	190	190	187	192	200	200
Olfen	31	36	35	34	34	33	72	73	80	76	95	95	94	95	92	90	86
Rosendahl	69	63	65	69	175	191	214	222	206	207	188	184	182	181	175	173	179
Senden	68	76	78	84	204	213	292	294	276	281	251	241	247	248	250	251	251
Bestand an Personen im SGB II mit Fluchthintergrund	700	743	756	810	1.725	1.881	2.555	2.549	2.455	2.457	2.300	2.271	2.291	2.316	2.311	2.332	2.336
Anzahl des Zuwachses ggü. Okt 15		43	13	110	1.025	1.181	1.855	1.849	1.755	1.757	1.600	1.571	1.591	1.616	1.611	1.632	1.636
Zahl der monatlichen Veränderung letzte 12 Monate *											- 32	- 29	+ 20	+ 25	- 5	+ 21	+ 4

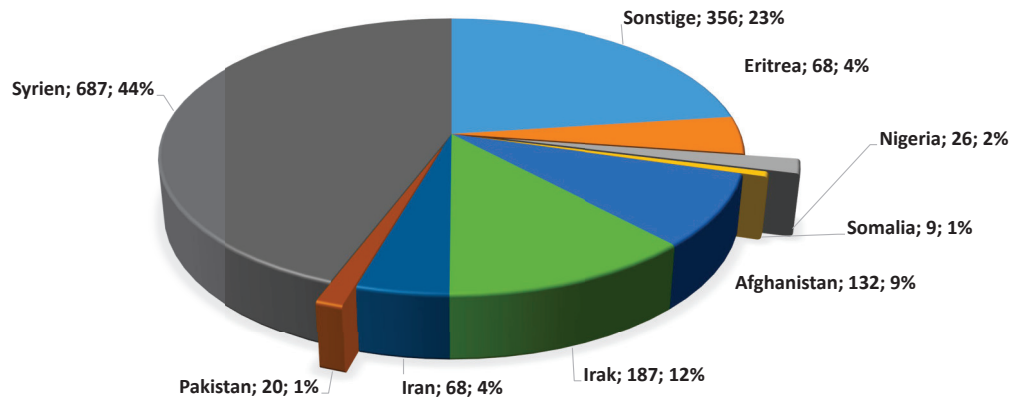
**Bestand an Personen im SGB II mit Fluchthintergrund
(Stand: Juni 2020; 2.336 Personen)**



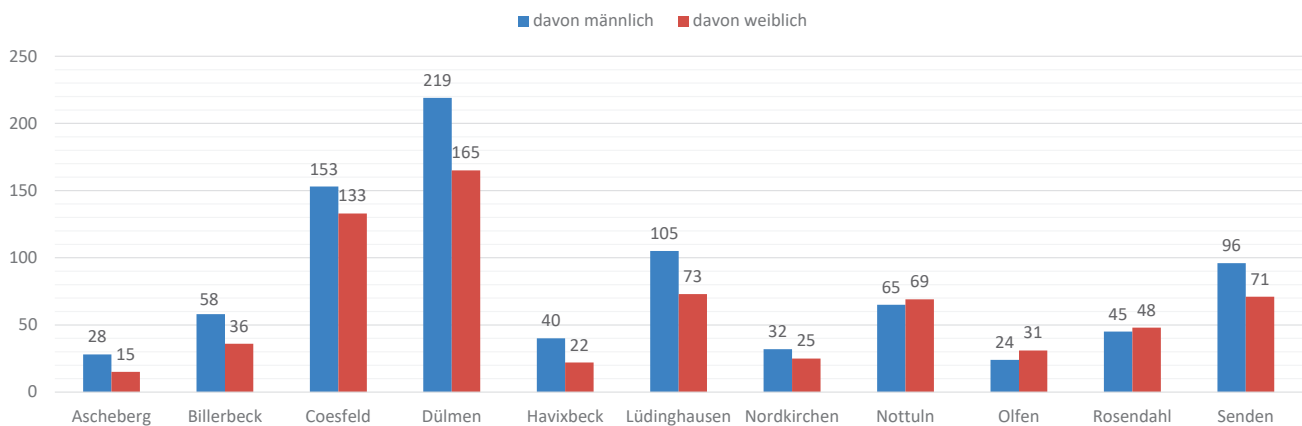
**Bestand an Personen im SGB II mit Fluchthintergrund
(Stand: Juni 2020; 2.336 Personen; 1.257 männl. + 1.079 weibl.)**



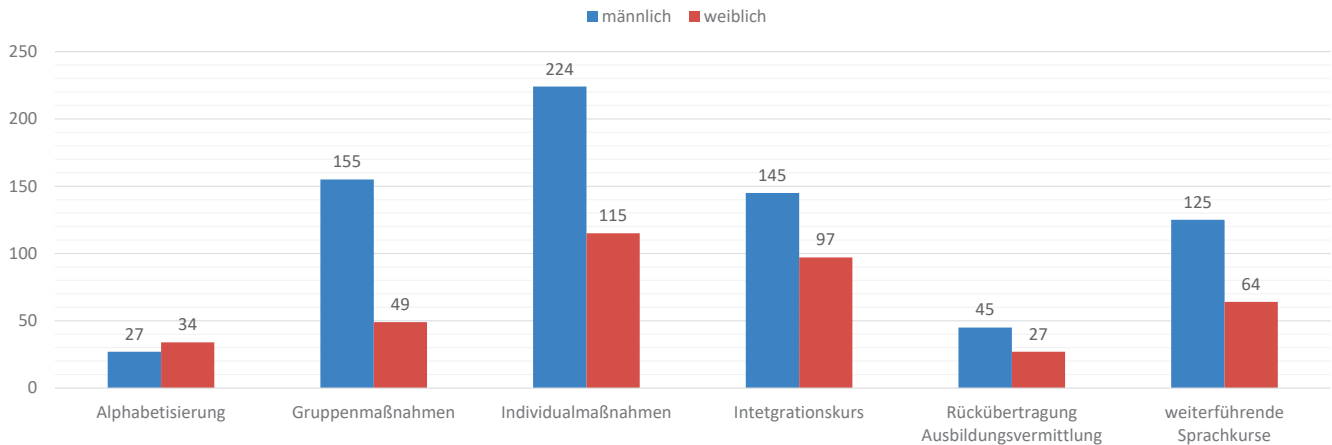
Flüchtlinge – Zahl der erwerbsfähigen SGB II Leistungsbezieher/innen
(Stand: Juni 2020; 1.553 Personen; 865 männl. + 688 weibl.)



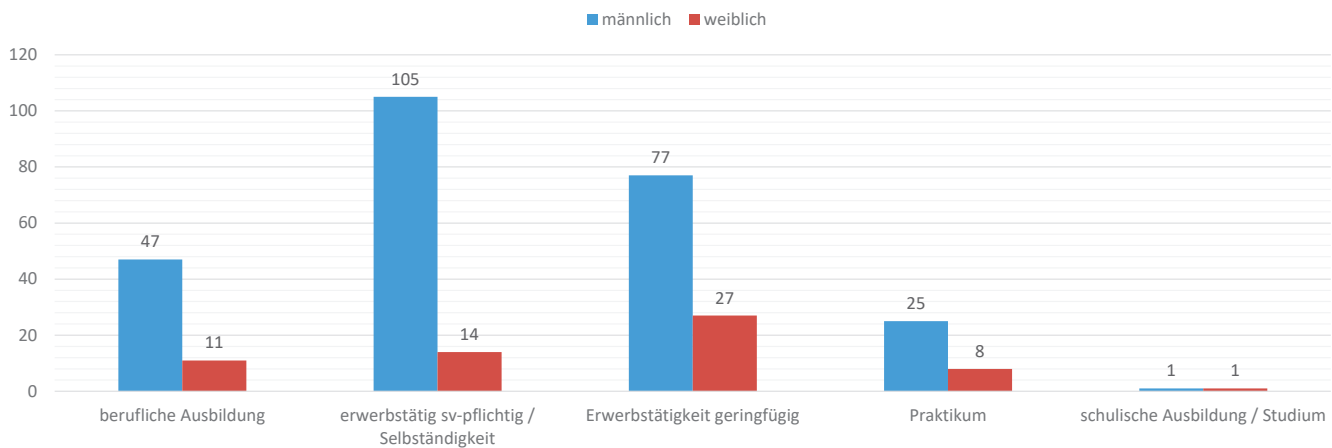
Flüchtlinge – Zahl der erwerbsfähigen SGB II Leistungsbezieher/innen
(Stand: Juni 2020; 1.553 Personen; 865 männl. + 688 weibl.)



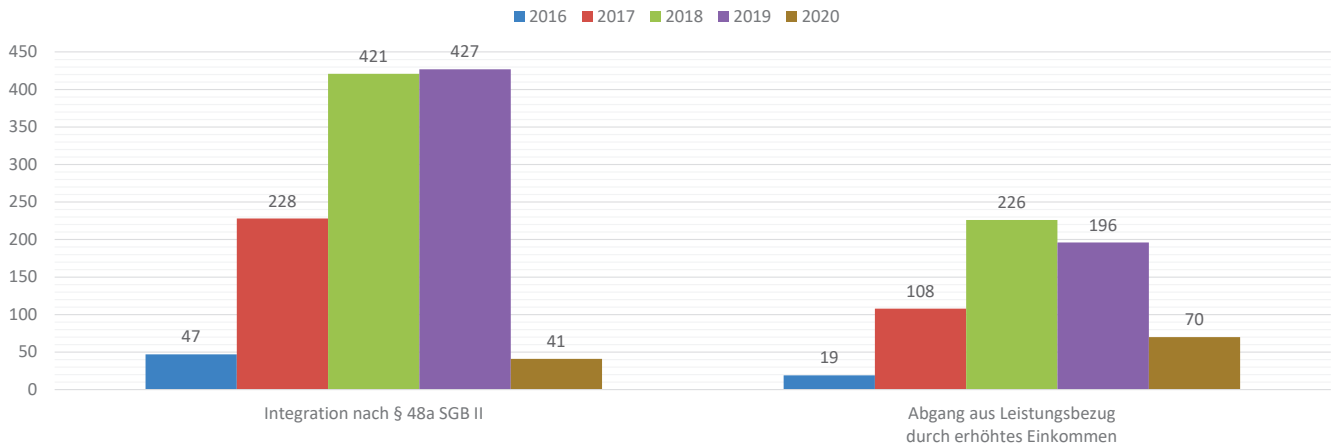
**Aktivierung - erwerbsfähige Flüchtlinge im SGB II durch Maßnahmen von 07/19 bis 06/20
(1.107 Aktivierungen; davon: 721 männl. + 386 weibl. Personen)**



**Erwerbsfähige Flüchtlinge im SGB II in Beschäftigungen von 07/19 bis 06/20
(316 Aktivierungen; davon: 255 männl. + 61 weibl. Personen)**



Integration von Flüchtlingen nach § 48a SGB II (1.164 Integrationen) und Abgänge aus dem Leistungsbezug durch erhöhtes Einkommen (619 Abgänge) seit Juli 2016



Vielen Dank für Ihre Aufmerksamkeit