



Bild: © rawpixel.com-Adobe Stock

Kindergartenbedarfsplan 2021/2022



Vorwort

Als wir im letzten Jahr in diesem Vorwort schrieben wie herausfordernd die Kindergartenbedarfsplanung 2020/21 doch gewesen sei, ahnten wir noch nicht, was uns für die Kindergartenbedarfsplanung 2021/22 und insbesondere für die Kindertagesbetreuung in diesem Jahr bevorstehen würde. Kaum ein Bereich ist von den Auswirkungen der Corona-Pandemie so stark betroffen wie Schule und Kita. Einerseits besteht die Angst vor der Verbreitung des Virus und die Sorge um die Gesundheit der Kinder und der Beschäftigten. Andererseits besteht aber auch das Erfordernis der Betreuung, um den Eltern (systemrelevante) Berufstätigkeit und den Kindern die so dringend notwendigen sozialen Kontakte zu ermöglichen. Die durch die Pandemie teilweise enorm belasteten Familiensysteme brauchten Entlastung.

Den Beteiligten ist es gelungen, immer wieder flexibel auf die sich verändernde Infektionslage zu reagieren. In kürzester Zeit wurden die erforderlichen Hygiene- und Infektionsschutzmaßnahmen umgesetzt und gleichzeitig eine qualitativ hochwertige Betreuung der Kleinsten in der Gesellschaft sichergestellt. Dies ist keineswegs selbstverständlich. Es erfordert hohe Einsatzbereitschaft, Belastbarkeit und viele kreative Lösungen, den Kitaalltag in der Pandemie aufrecht zu erhalten, kindgerecht zu gestalten und gleichzeitig dem Bildungsauftrag nachzukommen. Alle Beteiligten haben hier herausragende Arbeit geleistet und leisten sie auch weiterhin. Dafür können wir Ihnen gar nicht genug danken.

Neben dem herausfordernden Kitaalltag in Zeiten der Corona-Pandemie musste auch die Kindergartenbedarfsplanung für das Kindergartenjahr 2021/22 gemeistert werden. Auch hier waren die Auswirkungen der Corona-Krise spürbar. Die Anmeldewochen, in denen oft zu „Tagen der offenen Tür“ eingeladen wird, mussten in anderer Form organisiert werden. Trägergespräche, die üblicherweise in Präsenzterminen vor Ort durchgeführt werden, wurden als Online-Konferenz ins Internet verlegt. Hier wurden zum Teil neue (digitale) Wege gegangen und die Bedarfsplanung zu einem erfolgreichen Abschluss gebracht: Allen angemeldeten Kindern kann ein Betreuungsplatz angeboten werden.

Die Nachfrage nach Kinderbetreuungsplätzen im Kreisjugendamtsbezirk ist nach wie vor hoch. Der 2. Geburtstag ist mittlerweile zum Regelalter für die Aufnahme in den Kindertageseinrichtungen geworden. Über 80 % der 2-jährigen und mehr als 45 % der 1-jährigen Kinder besuchen eine Kindertageseinrichtung. Wobei die Anmeldequote im u3-Bereich insgesamt gegenüber dem Vorjahr leicht gesunken ist. Sie beträgt im Kindergartenjahr 2021/22 46,51 % und liegt damit 1,47 Prozentpunkte unter dem Wert des Vorjahres von 47,98 %. Dies liegt vor allem an den geringeren Anmeldezahlen der 1-jährigen Kinder bei gleichzeitig wachsender Bevölkerungszahl.

In absoluten Zahlen ist der Bedarf an Betreuungsplätzen weiter gestiegen. Daher erfordert die Umsetzung der hier vorliegenden Planung für das kommende Jahr erneut die Schaffung zusätzlicher Gruppen und weiterer Einrichtungen. Nachdem mit Beginn des Kitajahres 2020/21 bereits vier neue Kindertagesstätten den Betrieb aufgenommen haben, sind für das Kindergartenjahr 2021/22 zwei weitere neue Einrichtungen eingeplant.

Neben der Versorgung aller angemeldeten Kinder war es das Ziel, die nach Einführung des Rechtsanspruchs flächendeckend notwendigen Überbelegungen zu reduzieren. Dies war allein auch schon deshalb geboten, um die Belastungen für die Beschäftigten zu mindern und die Qualität in der Betreuungs-

und Bildungsarbeit in den Einrichtungen nicht zu beeinträchtigen. Mit den neuen Einrichtungen und den zusätzlichen Gruppen in vorhandenen Einrichtungen wird dieses Ziel weiterverfolgt. Aufgrund der gestiegenen Kinderzahlen, die teilweise durch die höhere Geburtenrate aber auch durch die Wandergewinne bedingt sind, gelingt dies leider noch nicht überall. Wir sind hier aber durchaus auf einem guten Weg, wieder Gruppengrößen in der gesetzlich vorgesehenen Regelstärke des Kinderbildungsgesetzes vorhalten zu können.

In allen Fällen wird es aber darüber hinaus eine Herausforderung sein, in ausreichendem Maße geeignetes Personal zu finden. Der Fachkräftemangel stellt nach wie vor das größte Problem für die gesamte Kitalandschaft dar. Die Träger machen seit der Reform des Kinderbildungsgesetzes im letzten Jahr von der finanziellen Förderung der praxisintegrierten Ausbildung (PiA) regen Gebrauch. Bis sich das auf die Fachkräftesituation im Kreis Coesfeld auswirkt, wird allerdings noch Zeit vergehen.


Durch die gute Zusammenarbeit aller Beteiligten, den Städten und Gemeinden vor Ort, den Trägern der Einrichtungen, aber insbesondere den Leitungen und allen Mitarbeiterinnen und Mitarbeitern in der Kindertagesbetreuung gelingt es uns, ein Betreuungsangebot bereit zu stellen, das den Bedürfnissen der Eltern und Kinder im Zuständigkeitsbereich des Kreisjugendamtes gerecht wird.

Dafür möchten wir allen, die zu dem Gelingen der Kindertagesbetreuung im Kreisjugendamsbezirk beitragen, in diesem Jahr ein besonders großes „Dankeschön“ aussprechen. Das vorliegende gute Planungsergebnis und die hohe Qualität der Arbeit in den Kindertageseinrichtungen wären ohne das große Engagement, die Kreativität und die Belastbarkeit aller Beteiligten nicht denkbar.

Herzlichen Dank!



Detlef Schütt
Dezernent II - Arbeit und Soziales
Schule und Kultur, Jugend und Gesundheit



Bernd Tübing
Leiter des Jugendamtes
des Kreises Coesfeld

Inhaltsverzeichnis

Vorwort	3
Inhaltsverzeichnis	5
1. Rechtliche Grundlagen und politische Vorgaben	6
1.1 Jugendhilfeplanung	6
1.2 Rechtsanspruch auf Förderung in Tageseinrichtungen und in Kindertagespflege	6
1.3 Betreuungsformen	7
1.4 Gruppenformen und Kindpauschalen in Kindertageseinrichtungen	8
1.5 Weitere Vorgaben des Kinderbildungsgesetzes	9
1.6 Grundsätze der Kindergartenbedarfsplanung 2021/22	10
2. Kindergartenbedarfsplanung für den Kreisjugendamtsbezirk Coesfeld	11
2.1 Ascheberg.....	12
2.2 Billerbeck.....	16
2.3 Havixbeck	18
2.4 Lüdinghausen	22
2.5 Nordkirchen	26
2.6 Nottuln	30
2.7 Olfen.....	35
2.8 Rosendahl.....	39
2.9 Senden	43
2.10 Kreisjugendamt-Gesamt	47
3. Vergleichsdaten aus dem Vorjahr 2020/21	54
 Abkürzungen	
EKS	Ergänzungskraftstunden
FKS	Fachkraftstunden
GTK	Gesetz über Tageseinrichtungen für Kinder
KiBiz	Kinderbildungsgesetz
NRW.....	Nordrhein-Westfalen
SGB VIII	Sozialgesetzbuch 8

1. Rechtliche Grundlagen und politische Vorgaben

1.1 Jugendhilfeplanung

§ 79 SGB VIII.....Die Träger der öffentlichen Jugendhilfe haben die Gesamtverantwortung für die Erfüllung der Aufgaben nach dem SGB VIII einschließlich der Planungsverantwortung. Sie sollen gewährleisten, dass die zur Erfüllung der Aufgaben erforderlichen und geeigneten Einrichtungen den verschiedenen Grundrichtungen der Erziehung entsprechend rechtzeitig und ausreichend zur Verfügung stehen.

§ 80 SGB VIII.....regelt die drei wesentliche Schritte der Planung: Bestandserhebung des vorhandenen Angebots, Ermittlung des tatsächlichen Bedarfs und Planung der zur rechtzeitigen und ausreichenden Befriedigung des Bedarfs notwendigen Vorhaben.

Da es sich beim Kinderbildungsgesetz um ein Ausführungsgesetz handelt, gelten die Vorschriften des Sozialgesetzbuches 8. Buch – Kinder- und Jugendhilfe (SGB VIII) unmittelbar für die Inanspruchnahme von Kindertageseinrichtungen und Kindertagespflege sowie für die Planungsverantwortung.

§ 32 Abs. 1 KiBiz...Die finanzielle Förderung der Kindertageseinrichtungen erfolgt pro Kindergartenjahr. Sie setzt eine Betriebserlaubnis nach § 45 SGB VIII und die Bedarfsfeststellung auf Grundlage der örtlichen Jugendhilfeplanung voraus.

1.2 Rechtsanspruch auf Förderung in Tageseinrichtungen und in Kindertagespflege

§ 24 Abs. 1 SGB VIII

(1) Ein Kind, das das erste Lebensjahr noch nicht vollendet hat, ist in einer Einrichtung oder in Kindertagespflege zu fördern, wenn

1. diese Leistung für seine Entwicklung zu einer eigenverantwortlichen und gemeinschaftsfähigen Persönlichkeit geboten ist oder
2. die Erziehungsberechtigten
 - a. einer Erwerbstätigkeit nachgehen, eine Erwerbstätigkeit aufnehmen oder Arbeit suchend sind,
 - b. sich in einer beruflichen Bildungsmaßnahme, in der Schulausbildung oder Hochschulausbildung befinden oder
 - c. Leistungen zur Eingliederung in Arbeit im Sinne des Zweiten Buches erhalten.

Lebt das Kind nur mit einem Erziehungsberechtigten zusammen, so tritt diese Person an die Stelle der Erziehungsberechtigten. Der Umfang der täglichen Förderung richtet sich nach dem individuellen Bedarf.

- (2) Ein Kind, das das erste Lebensjahr vollendet hat, hat bis zur Vollendung des dritten Lebensjahres Anspruch auf frühkindliche Förderung in einer Tageseinrichtung oder in Kindertagespflege. Absatz 1 Satz 3 gilt entsprechend.
- (3) Ein Kind, das das dritte Lebensjahr vollendet hat, hat bis zum Schuleintritt Anspruch auf Förderung in einer Tageseinrichtung. Die Träger der öffentlichen Jugendhilfe haben darauf hinzuwirken, dass für diese Altersgruppe ein bedarfsgerechtes Angebot an Ganztagsplätzen zur Verfügung steht. Das Kind kann bei besonderem Bedarf oder ergänzend auch in Kindertagespflege gefördert werden.
- (4) Für Kinder im schulpflichtigen Alter ist ein bedarfsgerechtes Angebot in Tageseinrichtungen vorzuhalten. Absatz 1 Satz 3 und Absatz 3 Satz 3 gelten entsprechend.
- (5) Die Träger der öffentlichen Jugendhilfe oder die von ihnen beauftragten Stellen sind verpflichtet, Eltern oder Elternteile, die Leistungen nach den Absätzen 1 bis 4 in Anspruch nehmen wollen, über das Platzangebot im örtlichen Einzugsbereich und die pädagogische Konzeption der Einrichtungen zu informieren und sie bei der Auswahl zu beraten. Landesrecht kann bestimmen, dass die erziehungsberechtigten Personen den zuständigen Träger der öffentlichen Jugendhilfe oder die beauftragte Stelle innerhalb einer bestimmten Frist vor der beabsichtigten Inanspruchnahme der Leistung in Kenntnis setzen.
- (6) Weitergehendes Landesrecht bleibt unberührt.

1.3 Betreuungsformen

Tageseinrichtungen für Kinder (§ 22 SGB VIII)

Tageseinrichtungen für Kinder sind – im Gegensatz zur Tagespflege nach § 23 SGB VIII – institutionelle Angebote. Sie sind entsprechend der Regelung des § 7 Abs. 1 Nr. 1 SGB VIII Einrichtungen für Kinder bis zum vollendeten 14. Lebensjahr. Die Anzahl der Kinder pro Gruppe und die personelle Ausstattung bestimmen sich gemäß § 28 KiBiz und nach den Beschreibungen der Gruppenformen gemäß der Anlage zu § 33 Abs. 1 KiBiz. Bei den Gruppenformen und Gruppengrößen gemäß der Anlage zu § 33 KiBiz handelt es sich um Orientierungswerte und Abrechnungsgrundlagen. Mischformen der Gruppentypen, Betreuungszeiten und Altersgruppen sind – je nach den Erfordernissen vor Ort – denkbar. Die Möglichkeit der Bildung von Mischgruppen wurde durch das Rundschreiben 26/2008 des Landesjugendamtes jedoch stark eingeschränkt. Die Gruppenformen der Anlage zu § 33 KiBiz sind unter Punkt 1.4 dargestellt.

Kindertagespflege (§ 23 SGB VIII)

Kindertagespflege wird gemäß § 22 Abs. 1 SGB VIII von einer geeigneten Tagespflegeperson in ihrem Haushalt oder im Haushalt der Personensorgeberechtigten geleistet. Das Nähere über die Abgrenzung von Tageseinrichtungen und Kindertagespflege regelt das Landesrecht. Es kann auch regeln, dass Kindertagespflege in anderen geeigneten Räumen geleistet wird. Entsprechende Regelungen zur Tagespflege wurden in das KiBiz aufgenommen (§§ 21 bis 24 KiBiz). Seit dem 01.10.2005 ist aufgrund des KICK (Änderung des SGB VIII) eine Pflegeerlaubnis für Tagespflegepersonen erforderlich, wenn diese Kinder außerhalb des Haushalts der Erziehungsberechtigten während eines Teils des Tages mehr als 15 Stunden wöchentlich gegen Entgelt länger als drei Monate betreuen wollen (§ 43 SGB VIII). Grundlagen für die finanzielle Förderung der Kindertagespflege im Zuständigkeitsbereich des Kreisjugendamtes Coesfeld enthalten die Richtlinien zur Förderung von Kindern in Kindertagespflege.

1.4 Gruppenformen und Kindpauschalen in Kindertageseinrichtungen

Gruppenform I: Kinder im Alter von zwei Jahren bis zur Einschulung

In einer Gruppe der Form I können bis zu 20 Kinder im Alter von 2 Jahren bis zur Einschulung betreut werden, davon mindestens vier aber nicht mehr als sechs Kinder unter 3 Jahren.

	Kinderzahl	Wöchentliche Betreuungszeit	Kindpauschale ¹	Leitungsstunden je Gruppe ²	Personal- stunden ³	Fachkraft- stunden ⁴
a)	20 Kinder	25 Stunden	6.408,22 €	5	71,5	55,0
b)	20 Kinder	35 Stunden	8.614,76 €	7	99,5	77,0
c)	20 Kinder	45 Stunden	11.058,85 €	9	128,0	99,0

Gruppenform II: Kinder im Alter von unter drei Jahren

In einer Gruppe der Form II können bis zu 10 Kinder im Alter von unter 3 Jahren betreut werden.

	Kinderzahl	Wöchentliche Betreuungszeit	Kindpauschale ¹	Leitungsstunden je Gruppe ²	Personal- stunden ³	Fachkraft- stunden ⁴
a)	20 Kinder	25 Stunden	13.586,62 €	5	76,5	55,0
b)	20 Kinder	35 Stunden	18.385,18 €	7	107,0	77,0
c)	20 Kinder	45 Stunden	23.581,43 €	9	137,5	99,0

Gruppenform III: Kinder im Alter von drei Jahren und älter

In einer Gruppe der Gruppenform III können 20 bis 25 Kinder über 3 Jahren betreut werden. Die Anzahl der Plätze ist abhängig von der Anzahl der 45-Stunden-Buchungen.

	Kinderzahl	Wöchentliche Betreuungszeit	Kindpauschale ¹	Leitungsstunden je Gruppe ²	Personal- stunden ³	Fachkraft- stunden ⁴
a)	25 Kinder	25 Stunden	5.024,71 €	5	71,0	27,5
b)	25 Kinder	35 Stunden	6.761,58 €	7	99,0	38,5
c)	20 Kinder	45 Stunden	9.825,80 €	9	114,0	49,5

Anzahl der Kinder mit 45 Stunden-Buchungen in Gruppenform III	Maximale Gruppengröße
0 bis 2 Kinder	25 Plätze
3 bis 6 Kinder	24 Plätze
7 bis 10 Kinder	23 Plätze
11 bis 14 Kinder	22 Plätze
15 bis 18 Kinder	21 Plätze
19 bis 20 Kinder	20 Plätze

¹ Die Höhe der Kindpauschalen im Kita-Jahr 2021/22 ergibt sich aus der Anlage zu § 33 KiBiz. Gem. § 37 KiBiz erfolgt eine jährliche Anpassung der Kindpauschalen auf Grundlage der tatsächlichen Kostenentwicklung. Die Fortschreibungsrate im Kita-Jahr 2021/22 beträgt 0,83 %.

² Der Einrichtungsleitung stehen je Gruppe mindestens fünf Stunden Leitungszeit wöchentlich zur Verfügung. Die Leitungszeit erhöht sich bei regelmäßigen Betreuungszeit von 35 Stunden (7 Stunden) bzw. 45 Stunden (9 Stunden). [§ 29 Abs. 2 KiBiz]

³ Gesamtpersonalstunden (2. Wert)

⁴ Mindestanzahl der Fachkraftstunden. In Gruppenform III ist eine Mindestanzahl an Ergänzungskräften in gleicher Höhe wie die Anzahl der Fachkraftstunden vorzuhalten [§ 36 Abs. 4 KiBiz]

Kindpauschalen für Kinder mit Behinderung

Für Kinder mit Behinderung oder Kinder, die von einer wesentlichen Behinderung bedroht sind, und bei denen dies von einem Träger der Eingliederungshilfe festgestellt wurde, erhält der Träger der Einrichtung folgende Kindpauschalen:

Alter des Kindes	Kindpauschale
Kind über 3 Jahre	22.037,70 €
Kind unter 3 Jahre in Gruppenform II, 45 Stunden	25.447,40 €
Kind unter 3 Jahre (sonstige)	23.576,78 €

1.5 Weitere Vorgaben des Kinderbildungsgesetzes

Alterszuordnung der Kinder gemäß Kinderbildungsgesetz

Gemäß § 33 Abs. 6 KiBiz ist bei der Zuordnung der Kinder zu den Altersgruppen für das gesamte Kindergartenjahr das Alter zu Grunde zu legen, welches das Kind bis zum 1. November des begonnenen Kindergartenjahres erreicht hat. Die Alterszuordnung der Kinder für die Kindergartenjahre 2020/21 und 2021/22 kann der nachfolgenden Tabelle entnommen werden.

Altersgruppe	Alter	Kindergartenjahr 2020/21	Kindergartenjahr 2021/22
U3 (unter 3 Jahre)	unter 1-jährige ⁵	02.11.2019 bis 01.11.2020	02.11.2020 bis 01.11.2021
	1-jährige	02.11.2018 bis 01.11.2019	02.11.2019 bis 01.11.2020
	2-jährige	02.11.2017 bis 01.11.2018	02.11.2018 bis 01.11.2019
Ü3 (über 3 Jahre)	3-jährige	02.11.2016 bis 01.11.2017	02.11.2017 bis 01.11.2018
	4-jährige	02.11.2015 bis 01.11.2016	02.11.2016 bis 01.11.2017
	5-jährige	02.11.2014 bis 01.11.2015	02.11.2015 bis 01.11.2016
	6-jährige ⁶	01.10.2014 bis 01.11.2014	01.10.2015 bis 01.11.2015

Jugendamtsweiter Anteil der Kinder mit 45 Stunden-Buchungen

Gemäß § 33 Abs. 3 KiBiz ist im Rahmen der Jugendhilfeplanung sicherzustellen, dass der Anteil der Pauschalen für über 3-jährige Kinder mit 45 Stunden-Buchungen um nicht mehr als vier Prozentpunkte oberhalb des Anteils liegt, der mit der Bedarfsplanung des Vorjahres zum 15.03. gemeldet wurde. Entscheidend ist der Anteil der 45 Stunden-Plätze für Kinder im Alter von über 3 Jahren an der Gesamtzahl der Plätze für Kinder im Alter von über 3 Jahren. Darüberhinausgehende Überschreitungen kann die Oberste Landesjugendbehörde nur in besonders begründeten Einzelfällen zulassen.

⁵ Ein Kind, das das erste Lebensjahr vollendet hat, hat bis zur Vollendung des dritten Lebensjahres einen Anspruch auf frühkindliche Förderung in einer Tageseinrichtung oder in der Kindertagespflege. Wenn es das dritte Lebensjahr vollendet hat, besteht der Anspruch auf Förderung in einer Tageseinrichtung bis zum Schuleintritt fort (§ 24 Abs. 2+3 SGB VIII).

⁶ Von den 6-jährigen Kindern sind nur diejenigen zu berücksichtigen, die im Zeitraum 01.10. bis 01.11. geboren wurden. Für Kinder, die bis zum 30.09. das sechste Lebensjahr vollendet haben, beginnt die Schulpflicht zum 01.08. des gleichen Jahres.

1.6 Grundsätze der Kindergartenbedarfsplanung 2021/22

- Die Planung gilt nur für das Kindergartenjahr 2021/22.
- Es gilt der Rechtsanspruch für alle 1 bis 6-jährigen Kinder.
- Die Kinderbetreuungsplätze sollen möglichst wohnortnah zur Verfügung stehen. Auch in kleineren Ortsteilen soll möglichst ein entsprechendes Platzangebot vorgehalten werden.
- Bei der Planung wird auf den tatsächlichen Bedarf vor Ort abgestellt, wie er sich durch die Anmeldungen vor Ort in den Kindertageseinrichtungen abbildet. Der Ausbau von Plätzen für unter dreijährige Kinder ist durch verstärkte Bildung des Gruppentyps II (0 bis 3-jährige Kinder) vorgesehen, da in immer größerem Maße bereits Kinder im Alter von unter 2 Jahren in den Kitas angemeldet werden. Dabei ist in den Einrichtungen auf eine sinnvolle Altersdurchmischung des Gruppentyps II zu achten. Die Bildung weiterer Typ I-Gruppen für Kinder im Alter ab 2 Jahren ist eher problematisch zu sehen und meist nicht zielführend für eine Bedarfsdeckung der unter 3-jährigen Kinder.
- Die Planung von Plätzen für Kinder unter drei Jahren darf nicht zu Lasten des Angebotes an Plätzen für Kinder über drei Jahren gehen. Auch für diese Kinder sind ausreichend Betreuungsplätze vorzuhalten.
- Für jede Stadt oder Gemeinde ist eine Grundversorgung, d.h. das Vorhandensein aller drei Gruppentypen vorgesehen.
- Plätze, die seit 2008 im Rahmen der u3-Investitionsprogramme geschaffen wurden, werden vorrangig mit Kindern unter drei Jahren belegt (§ 55 Abs. 2 KiBiz).

2. Kindergartenbedarfsplanung für den Kreisjugendamtsbezirk Coesfeld

Nachfolgend wird die Kindergartenbedarfsplanung für die Städte und Gemeinden im Zuständigkeitsbereich des Kreisjugendamtes Coesfeld beschrieben. Die Kindergartenbedarfsplanung erfolgt auf Ortsteilebene.

Es wird die Entwicklung der Bevölkerungszahlen der Kinder im Kindergartenalter sowie die Entwicklung der angebotenen Betreuungsplätze in Kindertageseinrichtungen dargestellt.

Anschließend erfolgt die Auflistung der zu beantragenden Kindpauschalen je Einrichtung nach Gruppentyp und Anzahl der zu betreuenden Wochenstunden.

Darüber hinaus werden die Versorgungs- und die Anmeldequoten dargestellt.

Die Versorgungsquote stellt die Relation zwischen den Kindern einer Altersgruppe und den zur Verfügung stehenden Plätzen für Kinder in dieser Altersgruppe dar. Sie sagt aus, für welchen Anteil der Kinder dieser Altersgruppe Plätze in Kindertageseinrichtungen vorgehalten werden.

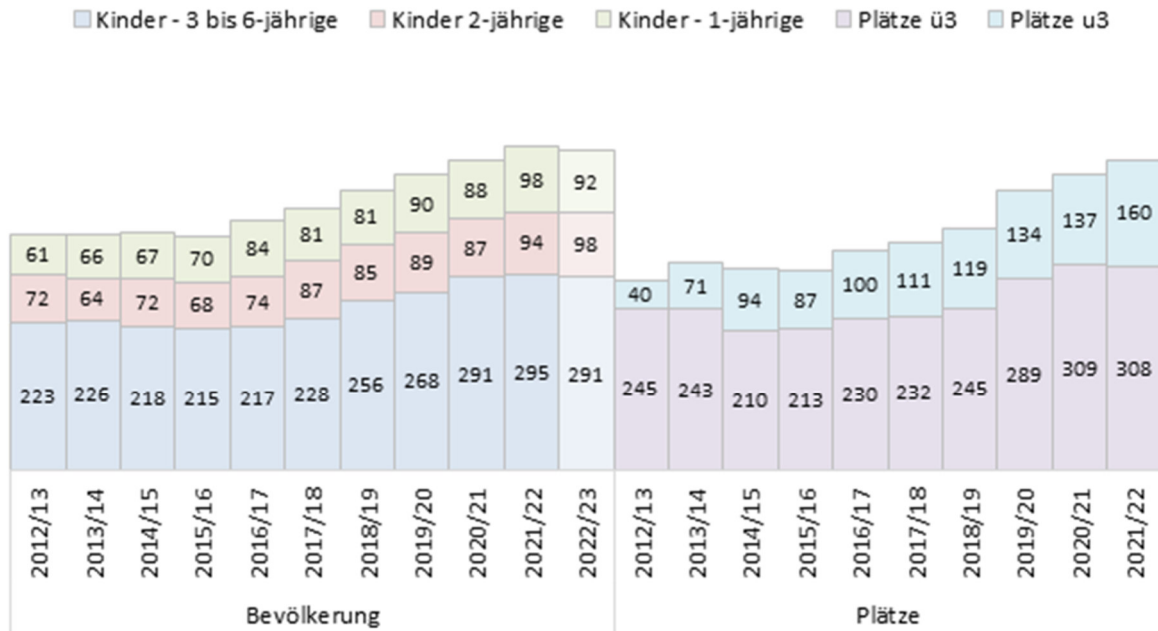
Die Anmeldequote stellt die Relation zwischen den Kindern einer Altersgruppe und den Anmeldungen von Kindern aus dieser Altersgruppe dar. Sie sagt aus, welcher Anteil der Kinder dieser Altersgruppe für einen Platz in einer Kindertageseinrichtung angemeldet wurde.

Abschließend folgt jeweils eine textliche Zusammenfassung der Kindergartenbedarfsplanungssituation der Kommunen im Kreisjugendamtsbezirk Coesfeld.

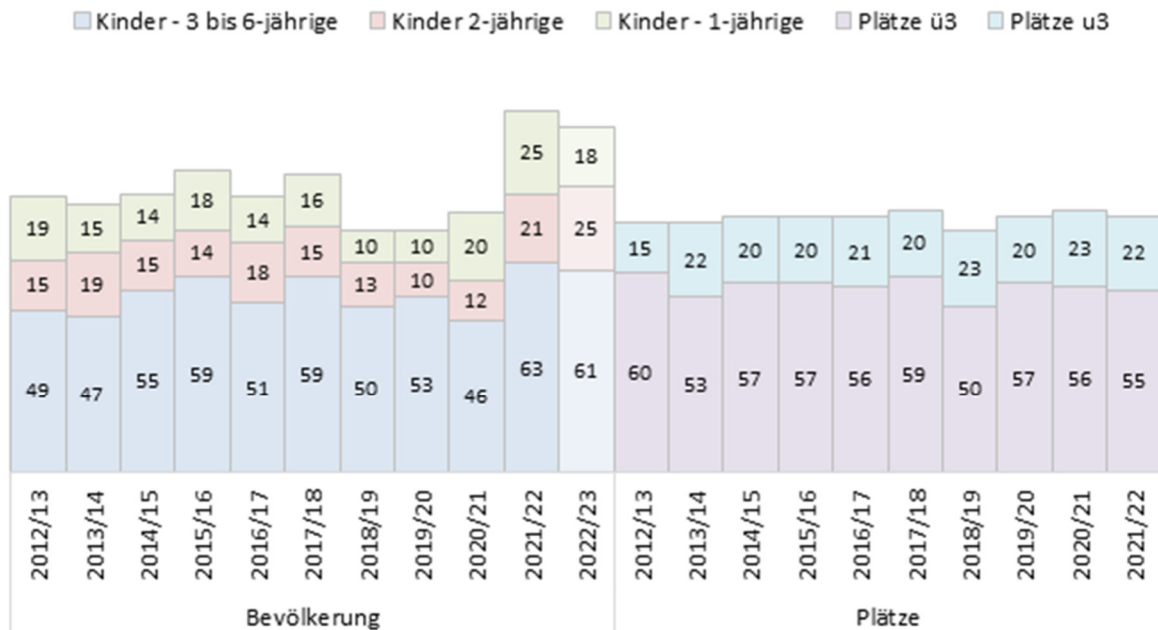
2.1 Ascheberg

Entwicklung der Bevölkerungs- und Platzzahlen in Ascheberg

Ascheberg - Ortskern

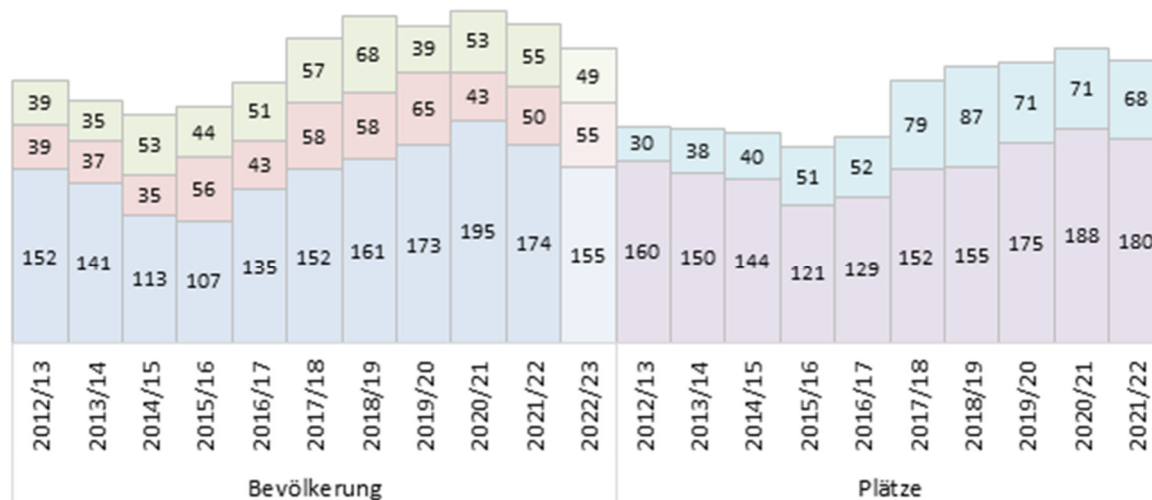


Ascheberg - Davensberg



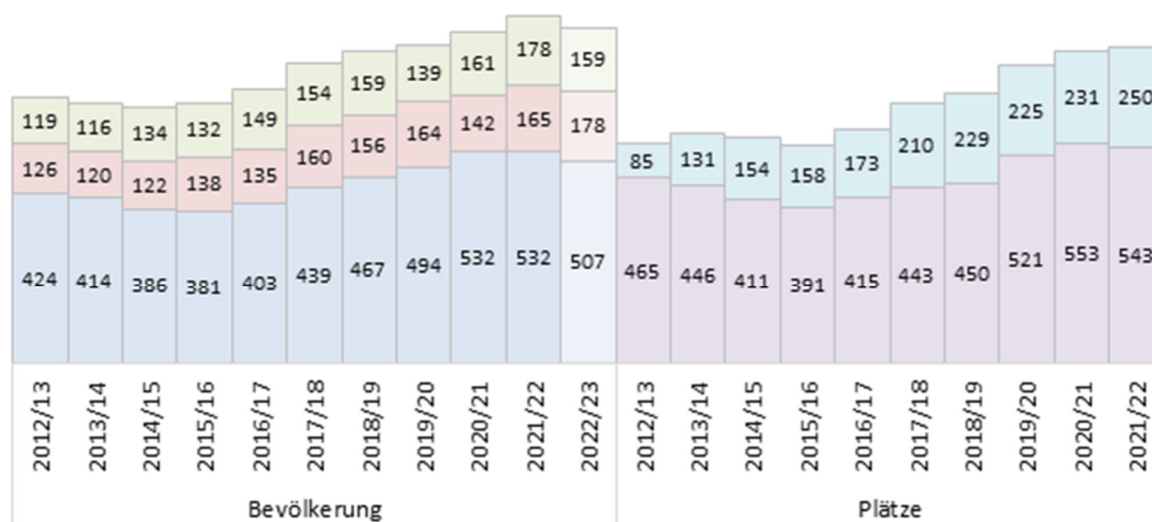
Ascheberg - Herbern

■ Kinder - 3 bis 6-jährige
 ■ Kinder 2-jährige
 ■ Kinder - 1-jährige
 ■ Plätze ü3
 ■ Plätze u3



Ascheberg - Gesamt

■ Kinder - 3 bis 6-jährige
 ■ Kinder 2-jährige
 ■ Kinder - 1-jährige
 ■ Plätze ü3
 ■ Plätze u3



Bedarfsplanung in Ascheberg

Ascheberg

Kindertageseinrichtung	2020/21		Bedarfsplanung 2021/22																					
	Plätze	Gruppen	Typ I (20 K. 2-6J.)								Typ II (10 K. u3)				Typ III (20-25 K. ü3)				Gesamt					
			Plätze	25 WStd.		35 WStd.		45 WStd.		Gruppen	Plätze	25 WStd.	35 WStd.	45 WStd.	Gruppen	Plätze	25 WStd.	35 WStd.	45 WStd.	Gruppen	Plätze	Gruppen	Plätze u3	Plätze ü3
				u3	ü3	u3	ü3	u3	ü3															
DRK-KiTa Bügelkamp	76	4,5	40	1	3	6	8	3	19	2,0	10	3	4	3	1,0	21	3	-	18	1,0	71	4,0	20	51
DRK-KiTa Rheinsbergiring	66	4,1	22	-	1	3	5	1	12	1,1	10	4	5	1	1,0	22	1	8	13	1,0	54	3,1	14	40
ev. KiTa Mirjam	65	4,2	20	2	3	1	9	1	4	1,0	20	2	10	8	2,0	22	2	9	11	1,0	62	4,0	24	38
Kath. KiTa St. Katharina	78	4,6	41	1	4	4	6	4	22	2,1	13	4	5	4	1,3	22	-	-	22	1,1	76	4,5	22	54
Kath. KiTa St. Lambertus	80	4,6	41	2	-	2	5	8	24	2,1	12	3	5	4	1,2	20	-	-	20	1,0	73	4,3	24	49
KiTa Grashüpfen	74	4,6	-	-	-	-	-	-	-	-	24	4	14	6	2,4	48	5	20	23	2,2	72	4,6	24	48
Kita Pfützenhüpfen	-	-	40	2	4	7	12	3	12	2,0	20	4	11	5	2,0	-	-	-	-	-	60	4,0	32	28
Gesamt (7 KiTas)	439	27,0	204	8	15	23	45	20	93	10,3	109	24	54	31	10,9	155	11	37	107	7,3	468	28,5	160	308

Davensberg

Kindertageseinrichtung	2020/21		Bedarfsplanung 2021/22																					
	Plätze	Gruppen	Typ I (20 K. 2-6J.)								Typ II (10 K. u3)				Typ III (20-25 K. ü3)				Gesamt					
			Plätze	25 WStd.		35 WStd.		45 WStd.		Gruppen	Plätze	25 WStd.	35 WStd.	45 WStd.	Gruppen	Plätze	25 WStd.	35 WStd.	45 WStd.	Gruppen	Plätze	Gruppen	Plätze u3	Plätze ü3
				u3	ü3	u3	ü3	u3	ü3															
Kath. KiTa St. Anna	77	4,5	41	6	4	4	3	-	24	2,1	12	-	1	11	1,2	24	-	-	24	1,2	77	4,5	22	55
Gesamt (1 KiTa)	77	5,0	41	6	4	4	3	-	24	2,1	12	-	1	11	1,2	24	-	-	24	1,2	77	4,5	22	55

Herbern

Kindertageseinrichtung	2020/21		Bedarfsplanung 2021/22																					
	Plätze	Gruppen	Typ I (20 K. 2-6J.)								Typ II (10 K. u3)				Typ III (20-25 K. ü3)				Gesamt					
			Plätze	25 WStd.		35 WStd.		45 WStd.		Gruppen	Plätze	25 WStd.	35 WStd.	45 WStd.	Gruppen	Plätze	25 WStd.	35 WStd.	45 WStd.	Gruppen	Plätze	Gruppen	Plätze u3	Plätze ü3
				u3	ü3	u3	ü3	u3	ü3															
Ev. KiTa Abenteuerland	88	5,2	20	1	3	2	6	3	5	1,0	20	3	12	5	2,0	44	7	10	27	2,0	84	5,0	26	58
Kath. KiTa St. Benedikt	76	4,3	40	5	1	1	3	2	28	2,0	10	-	2	8	1,0	23	1	1	21	1,1	73	4,1	18	55
Kath. KiTa St. Hildegardis	95	5,3	60	3	5	6	7	5	34	3,0	10	4	4	2	1,0	21	1	3	17	1,0	91	5,0	24	67
Gesamt (3 KiTas)	259	15,0	120	9	9	9	16	10	67	6,0	40	7	18	15	4,0	88	9	14	65	4,1	248	14,1	68	180

Ascheberg Gesamt

Kindergartenbedarfsplan 2021/22																							
Plätze 2020/21	Gruppen 2020/21	Typ I								Typ II				Typ III				Plätze und Gruppen					
		Plätze	25 WStd.		35 WStd.		45 WStd.		Gruppen	Plätze	25 WStd.	35 WStd.	45 WStd.	Gruppen	Plätze	25 WStd.	35 WStd.	45 WStd.	Gruppen	Plätze	Gruppen	Plätze u3	Plätze ü3
			u3	ü3	u3	ü3	u3	ü3															
775	43,6	365	23	28	36	64	30	184	18,3	161	31	73	57	16,1	267	20	51	196	10,7	793	45,1	250	543

Versorgungsquoten in Ascheberg

Ortsteil	Versorgungsquoten 2021/22 1-jährige			Versorgungsquoten 2021/22 2-jährige			Versorgungsquoten 2021/22 u3			Versorgungsquoten 2021/22 ü3		
	2021/22	2020/21	Differenz	2021/22	2020/21	Differenz	2021/22	2020/21	Differenz	2021/22	2020/21	Differenz
Gesamt	51,69%	51,55%	+ 0,14%	93,33%	99,30%	- 5,97%	51,49%	50,33%	+ 1,16%	102,07%	102,63%	- 0,56%
Ortskern	68,37%	54,55%	+ 13,82%	96,81%	97,70%	- 0,89%	58,32%	51,72%	+ 6,60%	104,41%	104,47%	- 0,06%
Davensberg	16,00%	45,00%	- 29,00%	85,71%	116,67%	- 30,96%	38,15%	47,92%	- 9,77%	87,30%	117,39%	- 30,09%
Herbern	38,18%	49,06%	- 10,88%	90,00%	97,67%	- 7,67%	44,30%	48,63%	- 4,33%	103,45%	96,41%	+ 7,04%

Anmeldequoten in Ascheberg

Ortsteil	Anmeldequoten 2021/22 1-jährige			Anmeldequoten 2021/22 2-jährige			Anmeldequoten 2021/22 u3			Anmeldequoten 2021/22 ü3		
	2021/22	2020/21	Differenz	2021/22	2020/21	Differenz	2021/22	2020/21	Differenz	2021/22	2020/21	Differenz
Gesamt	48,88%	52,17%	- 3,29%	84,85%	93,66%	- 8,81%	47,58%	49,59%	- 2,01%	96,99%	99,44%	- 2,45%
Ortskern	63,27%	54,55%	+ 8,72%	86,17%	93,10%	- 6,93%	52,86%	51,04%	+ 1,82%	97,97%	98,97%	- 1,00%
Davensberg	16,00%	40,00%	- 24,00%	85,71%	108,33%	- 22,62%	38,15%	43,45%	- 5,30%	87,30%	115,22%	- 27,92%
Herbern	38,18%	52,83%	- 14,65%	82,00%	90,70%	- 8,70%	41,69%	49,07%	- 7,38%	98,85%	96,41%	+ 2,44%

Zusammenfassung der Kindergartenbedarfsplanung in Ascheberg

Zum neuen Kindergartenjahr 2021/22 wird im Ortsteil Ascheberg der 4-gruppige Neubau der ev. KiTa Mirjam fertiggestellt. Weiterhin wird in Trägerschaft der St. Christophorus Jugendhilfe die neue 4-gruppige Kita Pfützenhüpfer entstehen. Die Fertigstellung des Neubaus ist zum Kindergartenjahr 2022/23 geplant. Übergangsweise werden die Bedarfe durch 2 Interimsgruppen an der Profilschule und ggf. 1 Interimsgruppe in einer ehem. Tagespflege gedeckt. In Davensberg können die Bedarfe nur durch Überbelegungen gedeckt werden. Im Ortsteil Herbern hingegen sind insbesondere im ü3-Bereich noch Kapazitäten für unterjährige Aufnahmen vorhanden.

Bevölkerungsentwicklung

Die Bevölkerung der 1 bis 6-jährigen Kinder in Ascheberg insgesamt steigt. Insbesondere im Ortsteil Davensberg steigt die Zahl der Bevölkerung verhältnismäßig deutlich an. Im Ortsteil Herbern sinkt hingegen die Anzahl der 3 bis 6-jährigen Kinder, da die geburtenstarken Jahrgänge der Vorjahre nun durchgewachsen sind.

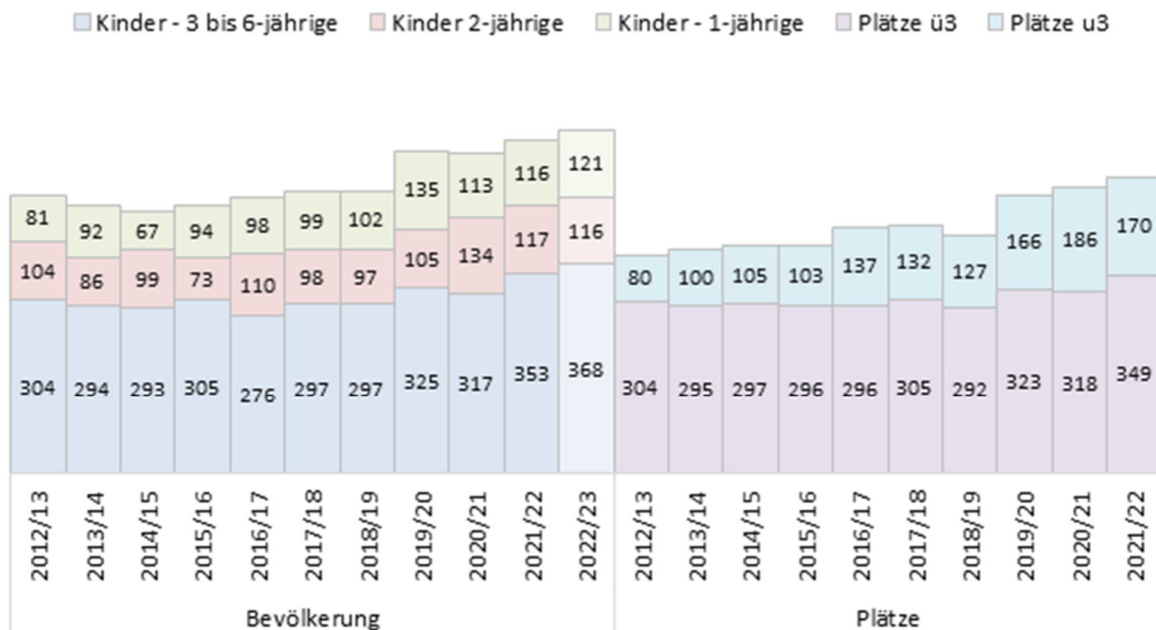
Anmeldequoten

Die Anmeldequoten für über 3-jährige Kinder von 96,99 % und die Anmeldequote für unter 3-jährige Kinder von 47,58 % liegen unterhalb der Vorjahreswerte. Während die u3-Anmeldequote im Ortskern leicht ansteigt, sinkt sie im Ortsteil Herbern deutlich. Im Ortsteil Davensberg sinkt die Anmeldequote insbesondere für die über 3-jährigen Kinder erheblich.

2.2 Billerbeck

Entwicklung der Bevölkerungs- und Platzzahlen in Billerbeck

Billerbeck - Gesamt



Bedarfsplanung in Billerbeck

Kindertageseinrichtung	2020/21		Bedarfsplanung 2021/22																					
	Plätze	Gruppen	Typ I (20 K. 2-6J.)									Typ II (10 K. u3)				Typ III (20-25 K. ü3)			Gesamt					
			Plätze	25 WStd.		35 WStd.		45 WStd.		Gruppen	Plätze	25 WStd.	35 WStd.	45 WStd.	Gruppen	Plätze	25 WStd.	35 WStd.	45 WStd.	Gruppen	Plätze	Gruppen	Plätze u3	Plätze ü3
DRK-KiTa Ahornweg	26	2,6	20	1	-	3	9	1	6	1,0	20	2	15	3	2,0	-	-	-	-	40	3,0	25	15	
DRK-KiTa Berkelbande	37	2,4	20	-	1	5	5	1	8	1,0	11	1	10	-	1,1	20	-	-	20	1,0	51	3,1	17	34
DRK-KiTa Johann-Heermann	56	3,3	40	1	-	6	11	2	20	2,0	11	1	8	2	1,1	-	-	-	-	51	3,1	20	31	
DRK-KiTa Oberlau	58	3,5	20	-	-	5	3	1	11	1,0	11	-	4	7	1,1	21	1	5	15	1,0	52	3,1	17	35
Kath. KiTa St. Gerburgis	77	4,4	40	-	-	3	-	9	28	2,0	11	-	2	9	1,1	24	-	11	13	1,1	75	4,2	23	52
Kath. KiTa St. Johann	76	4,3	40	-	-	11	-	1	28	2,0	10	-	8	2	1,0	24	-	18	6	1,0	74	4,0	22	52
Kath. KiTa St. Ludgerus	65	3,0	44	-	-	11	-	1	32	2,2	-	-	-	-	-	23	-	15	8	1,0	67	3,2	12	55
KiTa Kindergruppe Billerbeck	19	1,3	-	-	-	-	-	-	-	-	7	-	-	7	0,7	12	-	-	12	0,6	19	1,3	7	12
KiTa Kunterbunt	57	3,3	22	-	-	3	9	3	7	1,1	11	1	5	5	1,1	23	-	10	13	1,1	56	3,3	17	39
KiTa Kunterbunt II	33	2,3	-	-	-	-	-	-	-	-	10	1	9	-	1,0	24	1	16	7	1,0	34	2,0	10	24
Gesamt (10 KiTas)	504	30,0	246	2	1	47	37	19	140	12,3	102	6	61	35	10,2	171	2	75	94	7,8	519	30,3	170	349

Versorgungsquoten in Billerbeck

Ortsteil	Versorgungsquoten 2021/22 1-jährige			Versorgungsquoten 2021/22 2-jährige			Versorgungsquoten 2021/22 u3			Versorgungsquoten 2021/22 ü3		
	2021/22	2020/21	Differenz	2021/22	2020/21	Differenz	2021/22	2020/21	Differenz	2021/22	2020/21	Differenz
Gesamt	45,69%	53,98%	- 8,29%	96,58%	88,81%	+ 7,77%	51,28%	52,53%	- 1,25%	98,87%	100,00%	- 1,13%

Anmeldequoten in Billerbeck

Ortsteil	Anmeldequoten 2021/22 1-jährige			Anmeldequoten 2021/22 2-jährige			Anmeldequoten 2021/22 u3			Anmeldequoten 2021/22 ü3		
	2021/22	2020/21	Differenz	2021/22	2020/21	Differenz	2021/22	2020/21	Differenz	2021/22	2020/21	Differenz
Gesamt	45,69%	53,10%	- 7,41%	94,87%	88,06%	+ 6,81%	50,68%	52,28%	- 1,60%	96,88%	98,74%	- 1,86%

Zusammenfassung der Kindergartenbedarfsplanung in Billerbeck

Die DRK Kita Ahornweg wird zu Beginn des Kita-Jahres 2021/22 in den fertiggestellten Neubau umziehen und dort eine dritte Gruppe in Betrieb nehmen können. Die bisher genutzten Räumlichkeiten der Interimslösung in der Gemeinschaftsschule werden von der DRK Kita Berkelbande weiter genutzt. Bis zur Fertigstellung des 5-gruppigen Neubaus der DRK Kita Berkelbande werden somit insgesamt 3 Interimsgruppen betrieben. So kann die konstant hohe Nachfrage nach Betreuungsplätzen in Billerbeck bedient werden, ohne dass viele Überbelegungen der Bestandseinrichtungen erforderlich sind.

Bevölkerungsentwicklung

Es ist ein leichter Anstieg der Bevölkerung im Kindergartenalter zu verzeichnen. Hauptsächlich resultierend aus dem Durchwachsen des starken Jahrgangs der 1-Jährigen aus dem Kindergartenjahr 2019/20.

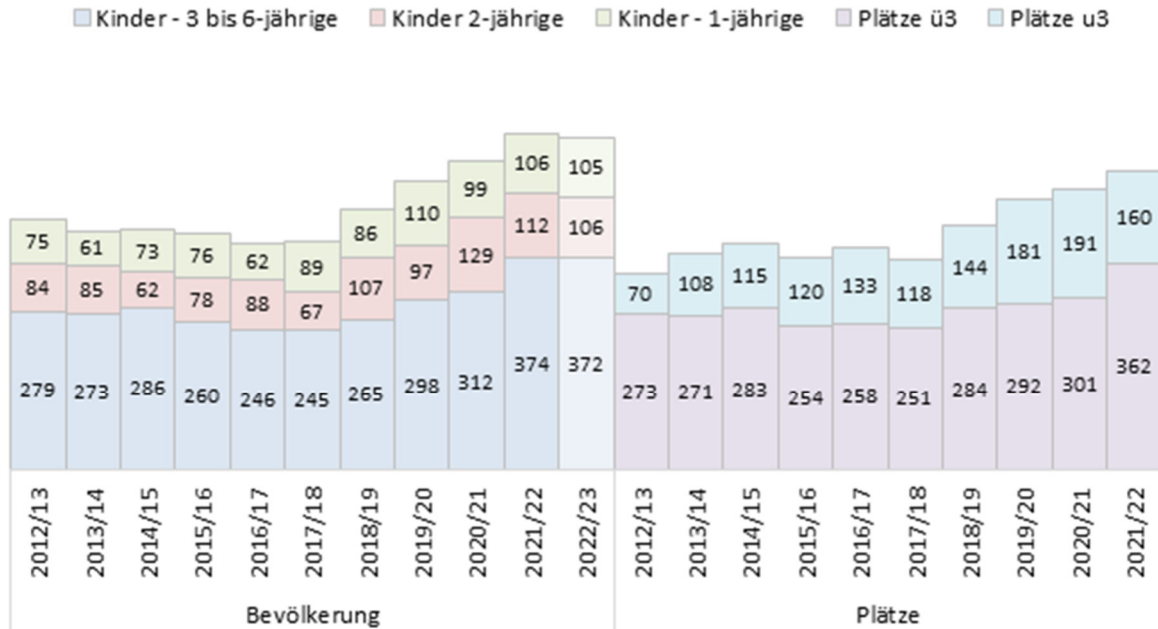
Anmeldequoten

Die Anmeldequote für über 3-jährige Kinder liegt bei 96,88 %. Die Anmeldequote für unter 3-jährige Kinder liegt mit 50,68 % kreisjugendamtsweit am höchsten, obwohl sie gegenüber dem Vorjahr leicht gesunken ist.

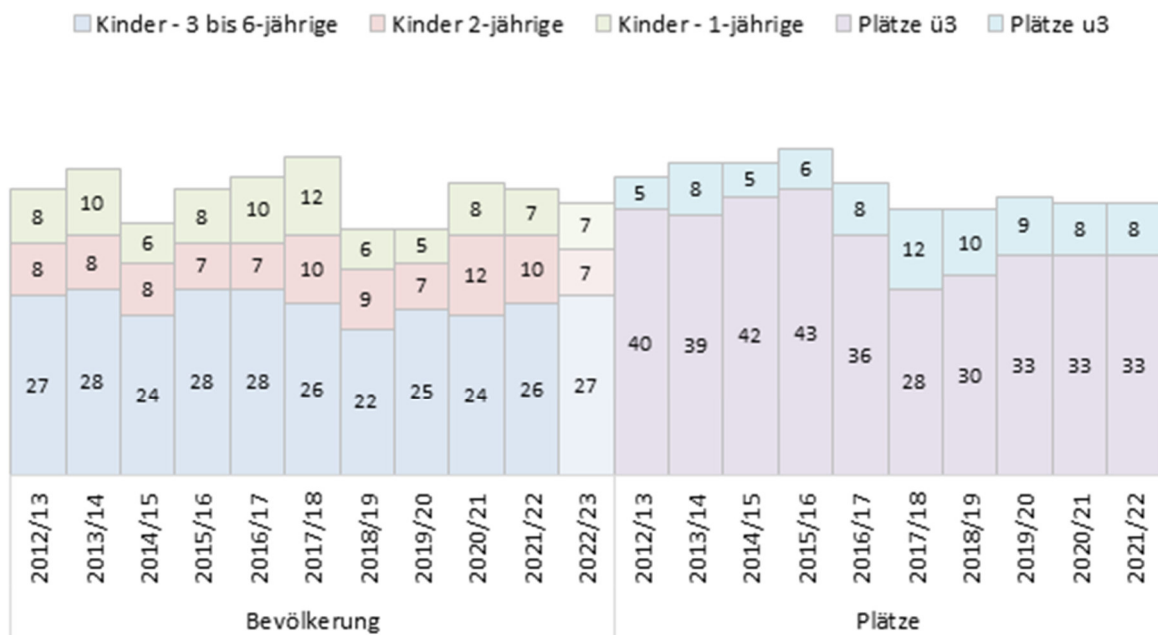
2.3 Havixbeck

Entwicklung der Bevölkerungs- und Platzzahlen in Havixbeck

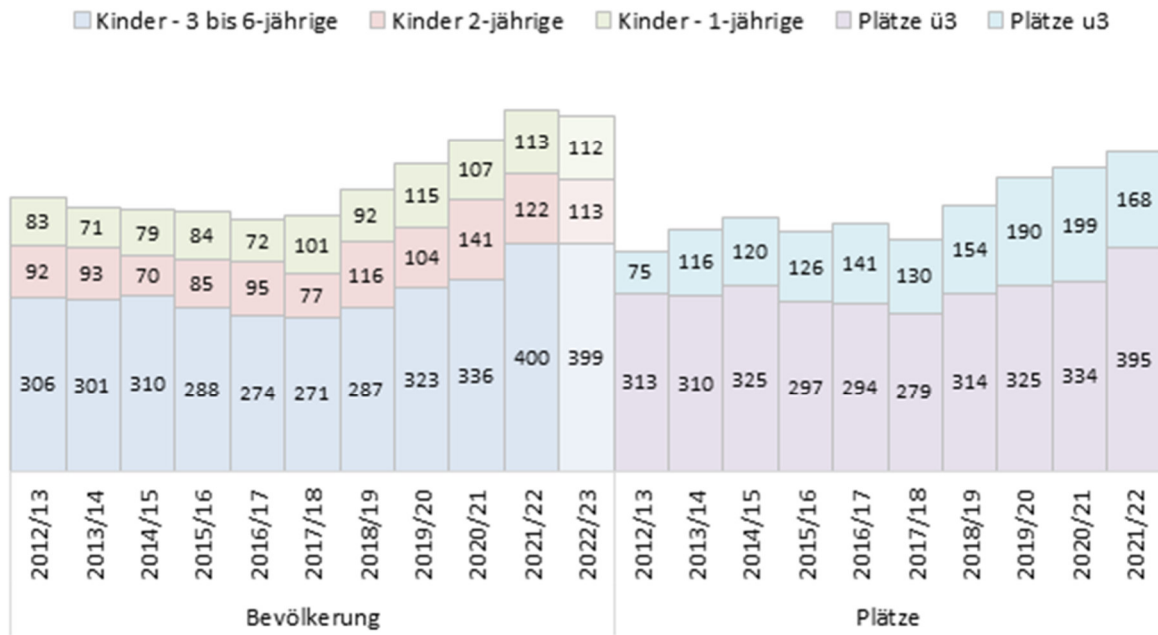
Havixbeck - Ortskern



Havixbeck - Hohenholte



Havixbeck - Gesamt



Bedarfsplanung in Havixbeck

Havixbeck

Kindertageseinrichtung	2020/21		Bedarfsplanung 2021/22																					
	Plätze	Gruppen	Typ I (20 K. 2-6J.)								Typ II (10 K. u3)				Typ III (20-25 K. ü3)				Gesamt					
			25 WStd.		35 WStd.		45 WStd.		Gruppen	Plätze	25 WStd.	35 WStd.	45 WStd.	Gruppen	Plätze	25 WStd.	35 WStd.	45 WStd.	Gruppen	Plätze	Gruppen	Plätze u3	Plätze ü3	
			u3	ü3	u3	ü3	u3	ü3																
AWO-KiTa Gennerich	33	2,0	-	-	-	-	-	-	-	10	-	5	5	1,0	23	-	8	15	1,1	33	2,1	10	23	
AWO-KiTa Plaggensch	67	4,3	20	-	-	2	5	4	9	1,0	10	-	4	6	1,0	40	-	2	38	2,0	70	4,0	16	54
DRK-KiTa Janusz Korczak	72	4,0	40	-	1	4	11	4	20	2,0	10	-	5	5	1,0	21	3	3	15	1,0	71	4,0	18	53
DRK-KiTa Naturreich	45	3,1	20	-	2	3	5	2	8	1,0	20	1	13	6	2,0	22	1	7	14	1,0	62	4,0	25	37
Kath. KiTa St. Dionysius	53	3,2	20	-	-	2	-	2	16	1,0	10	-	5	5	1,0	22	1	9	12	1,0	52	3,0	14	38
Kath. KiTa von Galen	53	3,0	20	-	-	6	-	-	14	1,0	10	-	5	5	1,0	22	1	8	13	1,0	52	3,0	16	36
KiTa Havixbecker Rasselbande	30	2,0	-	-	-	-	-	-	-	-	10	-	-	10	1,0	20	-	-	20	1,0	30	2,0	10	20
KiTa Tabaluga	32	2,2	-	-	-	-	-	-	-	-	10	-	-	10	1,0	20	-	-	20	1,0	30	2,0	10	20
Komm. KiTa Flothfeld	65	4,1	40	-	-	9	12	3	16	2,0	10	-	7	3	1,0	22	-	10	12	1,0	72	4,0	22	50
KiTa Johanniter	42	4,1	40	-	5	7	17	2	9	2,0	10	-	6	4	1,0	-	-	-	-	-	50	3,0	19	31
Gesamt (10 KiTas)	492	32,0	200	-	8	33	50	17	92	10,0	110	1	50	59	11,0	212	6	47	159	10,1	522	31,1	160	362

Hohenholte

Kindertageseinrichtung	2020/21		Bedarfsplanung 2021/22																					
	Plätze	Gruppen	Typ I (20 K. 2-6J.)								Typ II (10 K. u3)				Typ III (20-25 K. ü3)				Gesamt					
			25 WStd.		35 WStd.		45 WStd.		Gruppen	Plätze	25 WStd.	35 WStd.	45 WStd.	Gruppen	Plätze	25 WStd.	35 WStd.	45 WStd.	Gruppen	Plätze	Gruppen	Plätze u3	Plätze ü3	
			u3	ü3	u3	ü3	u3	ü3																
Kath. KiTa St. Georg	41	2,1	41	-	2	3	9	5	22	2,1	-	-	-	-	-	-	-	-	-	-	41	2,1	8	33
Gesamt (1 KiTa)	41	2,0	41	-	2	3	9	5	22	2,1	-	-	-	-	-	-	-	-	-	-	41	2,1	8	33

Havixbeck Gesamt

Kindergartenbedarfsplan 2021/22																							
Plätze 2020/21	Gruppen 2020/21	Typ I								Typ II				Typ III				Plätze und Gruppen					
		25 WStd.		35 WStd.		45 WStd.		Gruppen	Plätze	25 WStd.	35 WStd.	45 WStd.	Gruppen	Plätze	25 WStd.	35 WStd.	45 WStd.	Gruppen	Plätze	Gruppen	Plätze u3	Plätze ü3	
		u3	ü3	u3	ü3	u3	ü3																
533	32,6	241	-	10	36	59	22	114	12,1	110	1	50	59	11,0	212	6	47	159	8,5	563	31,6	168	395

Versorgungsquoten in Havixbeck

Ortsteil	Versorgungsquoten 2021/22 1-jährige			Versorgungsquoten 2021/22 2-jährige			Versorgungsquoten 2021/22 u3			Versorgungsquoten 2021/22 ü3		
	2021/22	2020/21	Differenz	2021/22	2020/21	Differenz	2021/22	2020/21	Differenz	2021/22	2020/21	Differenz
Gesamt	55,75%	61,68%	- 5,93%	82,79%	90,07%	- 7,28%	49,73%	58,70%	- 8,97%	98,75%	99,40%	- 0,65%
Ortskern	59,43%	66,67%	- 7,24%	83,04%	92,25%	- 9,21%	50,98%	60,83%	- 9,85%	96,79%	96,47%	+ 0,32%
Hohenholte	-	-	-	80,00%	66,67%	+ 13,33%	33,33%	32,00%	+ 1,33%	126,92%	137,50%	- 10,58%

Anmeldequoten in Havixbeck

Ortsteil	Anmeldequoten 2021/22 1-jährige			Anmeldequoten 2021/22 2-jährige			Anmeldequoten 2021/22 u3			Anmeldequoten 2021/22 ü3		
	2021/22	2020/21	Differenz	2021/22	2020/21	Differenz	2021/22	2020/21	Differenz	2021/22	2020/21	Differenz
Gesamt	54,87%	55,14%	- 0,27%	81,15%	85,82%	- 4,67%	48,84%	54,89%	- 6,05%	98,75%	99,40%	- 0,65%
Ortskern	57,55%	59,60%	- 2,05%	82,14%	87,60%	- 5,46%	50,03%	56,75%	- 6,72%	96,79%	96,15%	+ 0,64%
Hohenholte	14,29%	12,50%	+ 1,79%	70,00%	66,67%	+ 3,33%	33,33%	35,76%	- 2,43%	126,92%	141,67%	- 14,75%

Zusammenfassung der Kindergartenbedarfsplanung in Havixbeck

Aufgrund der deutlich gesunkenen Anmeldequote, reicht die Schaffung einer zusätzlichen 4. Gruppe bei der DRK Kita Naturreich zur Bedarfsdeckung im Kindergartenjahr 2021/22 aus. Auch die Zusatzgruppe am kommunalen Kindergarten Flothfeld wird im Kindergartenjahr 2021/22 weiterbetrieben. Sowohl für die DRK Kita Naturreich als auch für die Kita der Johanniter Unfallhilfe ist jeweils ein 4-gruppiger Neubau geplant. Die beiden Kitas befinden sich aktuell in Modulen am Standort der ehemaligen Gärtnerei Frisse (Herkenstrup).

Bevölkerungsentwicklung

Die Bevölkerung der 1 bis 6-jährigen Kinder steigt in Havixbeck im Kindergartenjahr 2021/22 erneut an. Dies liegt vor allem an einem starken Zuwachs im Bereich der 3-Jährigen. Im Ortsteil Hohenholte bleibt die Bevölkerungszahl der Kinder im Kindergartenalter konstant.

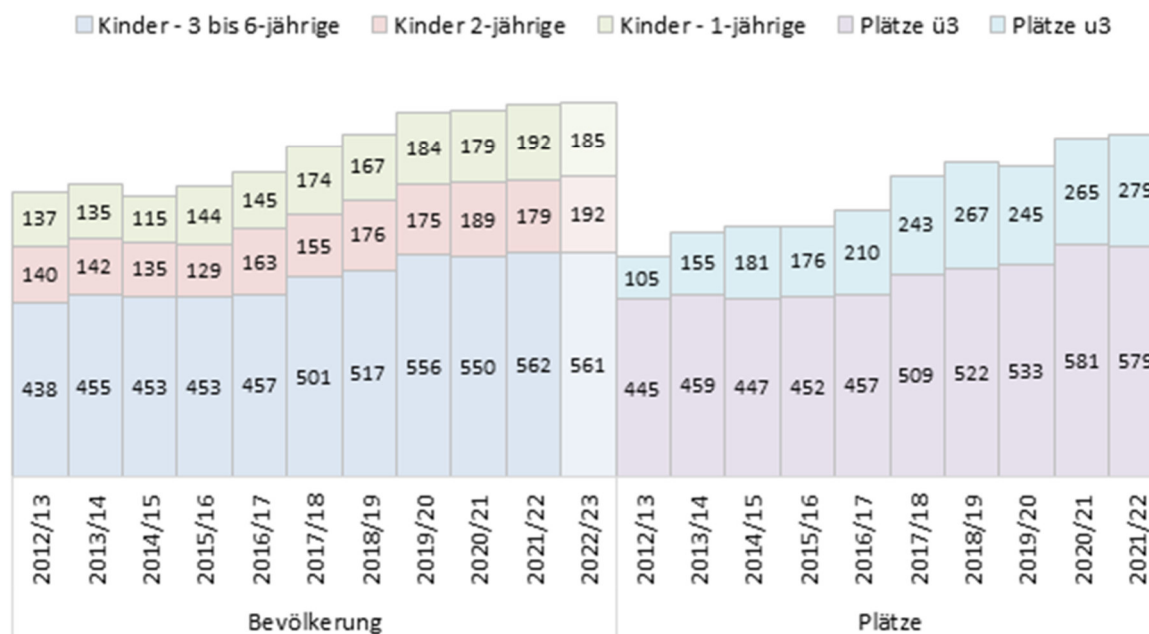
Anmeldungen und Quoten

Die Anmeldequote für über 3-jährige Kinder liegt bei 98,75 %. Mit 48,84 % liegt die Anmeldequote für unter 3-jährige Kinder 6,05 Prozentpunkte unter dem Spitzenwert des Vorjahres.

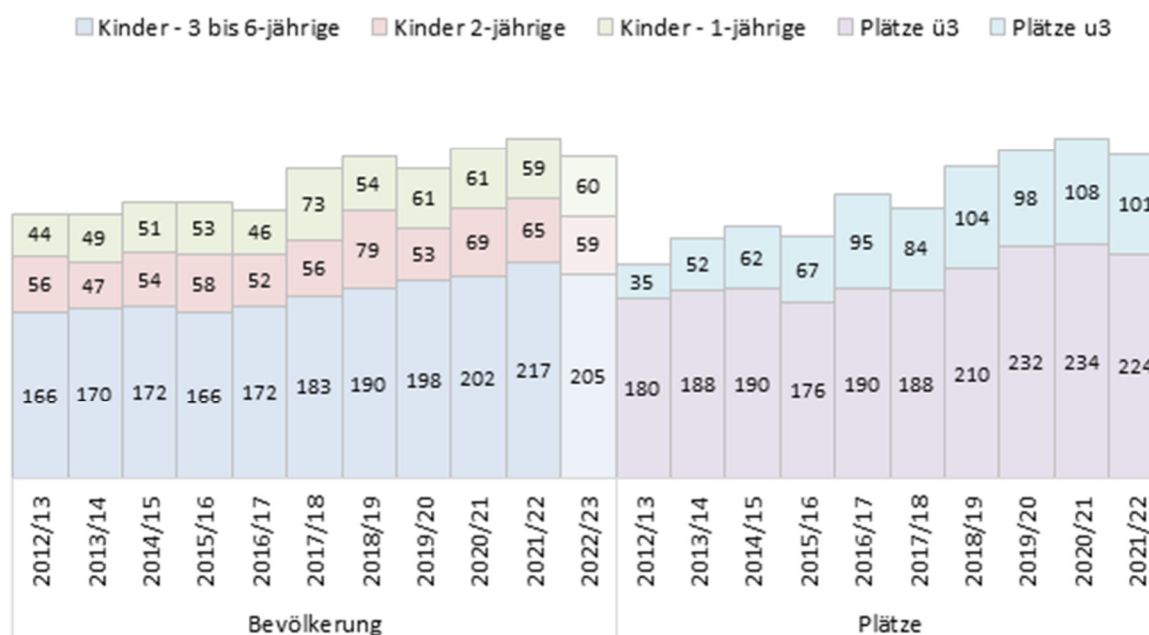
2.4 Lüdinghausen

Entwicklung der Bevölkerungs- und Platzzahlen in Lüdinghausen

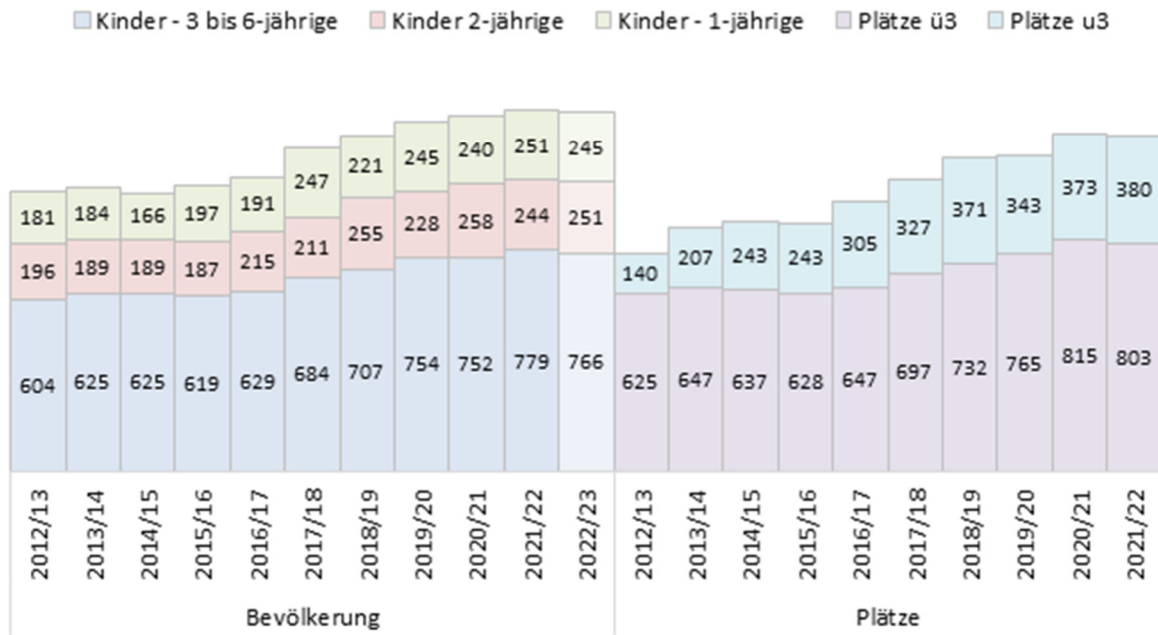
Lüdinghausen - Ortskern



Lüdinghausen - Seppenrade



Lüdinghausen - Gesamt



Bedarfsplanung in Lüdinghausen

Lüdinghausen

Kindertageseinrichtung	2020/21		Bedarfsplanung 2021/22																					
	Name	Plätze	Gruppen	Typ I (20 K. 2-6J.)								Typ II (10 K. u3)				Typ III (20-25 K. ü3)				Gesamt				
				25 WStd.		35 WStd.		45 WStd.		Gruppen	Plätze	25 WStd.	35 WStd.	45 WStd.	Gruppen	Plätze	25 WStd.	35 WStd.	45 WStd.	Gruppen	Plätze	Gruppen	Plätze u3	Plätze ü3
				u3	ü3	u3	ü3	u3	ü3															
DRK-KiTa Entdeckungsreich	97	5,7	20	-	-	3	7	3	7	1,0	31	1	17	13	3,1	73	3	20	50	3,4	124	7,5	37	87
DRK-KiTa Höckenkamp	99	6,1	-	-	-	-	-	-	-	-	30	2	19	9	3,0	70	6	25	39	3,2	100	6,2	30	70
DRK-KiTa Im Paterkamp	51	3,0	20	1	-	1	5	3	10	1,0	10	1	4	5	1,0	20	-	-	20	1,0	50	3,0	15	35
DRK-KiTa Im Rott	54	3,2	20	2	1	4	4	-	9	1,0	10	2	5	3	1,0	21	-	5	16	1,0	51	3,0	16	35
DRK-KiTa LüdiBurg	70	5,0	39	-	3	3	11	9	13	2,0	30	6	13	11	3,0	-	-	-	-	-	69	5,0	42	27
DRK-KiTa Seestern	97	6,3	-	-	-	-	-	-	-	-	30	3	11	16	3,0	63	1	16	46	3,0	93	6,0	30	63
DRK-KiTa Stadtfeld	40	2,0	40	1	4	7	9	3	16	2,0	-	-	-	-	-	-	-	-	-	-	40	2,0	11	29
Ev. KiTa Stephanus	54	3,0	20	-	2	6	4	-	8	1,0	10	-	5	5	1,0	23	-	13	10	1,0	53	3,0	16	37
Kath. KiTa St. Elisabeth	75	4,3	42	2	1	8	19	-	12	2,1	12	-	3	9	1,2	20	-	1	19	1,0	74	4,3	22	52
Kath. KiTa St. Ludger	51	3,0	20	-	-	6	9	-	5	1,0	10	2	4	4	1,0	21	-	3	18	1,0	51	3,0	16	35
Kath. KiTa St. Marien	57	3,3	20	-	-	5	14	-	1	1,0	11	-	7	4	1,1	20	-	1	19	1,0	51	3,1	16	35
KiTa Kunterbunt	30	2,0	-	-	-	-	-	-	-	-	9	-	-	9	0,9	18	-	-	18	0,9	27	1,8	9	18
KiTa Stoppelhopser	20	1,0	21	-	-	2	5	3	11	1,1	-	-	-	-	-	-	-	-	-	-	21	1,1	5	16
Komm. KiTa Tüllinghoff	51	3,0	20	4	-	-	-	-	16	1,0	10	1	3	6	1,0	24	16	5	3	1,0	54	3,0	14	40
Zusatzgruppen LH	-	-	-	-	-	-	-	-	-	-	-	-	-	-	-	-	-	-	-	-	-	-	-	-
Gesamt (15 KiTas)	846	51,0	282	10	11	45	87	21	108	14,2	203	18	91	94	20,3	373	26	89	258	17,5	858	52,0	279	579

Seppenrade

Kindertageseinrichtung	2020/21		Bedarfsplanung 2021/22																					
	Name	Plätze	Gruppen	Typ I (20 K. 2-6J.)								Typ II (10 K. u3)				Typ III (20-25 K. ü3)				Gesamt				
				25 WStd.		35 WStd.		45 WStd.		Gruppen	Plätze	25 WStd.	35 WStd.	45 WStd.	Gruppen	Plätze	25 WStd.	35 WStd.	45 WStd.	Gruppen	Plätze	Gruppen	Plätze u3	Plätze ü3
				u3	ü3	u3	ü3	u3	ü3															
AWO-KiTa Steinbach	53	3,1	20	-	-	2	6	3	9	1,0	10	3	3	4	1,0	20	-	1	19	1,0	50	3,0	15	35
DRK-KiTa Am Kastanienbaum	92	6,0	20	-	-	3	7	3	7	1,0	30	11	11	8	3,0	46	13	21	12	2,0	96	6,0	36	60
DRK-KiTa Spiekerkamp	32	2,0	-	-	-	-	-	-	-	-	10	-	7	3	1,0	21	1	2	18	1,0	31	2,0	10	21
Kath. KiTa St. Dionysius	57	3,3	22	-	-	4	15	-	3	1,1	10	-	7	3	1,0	22	-	7	15	1,0	54	3,1	14	40
Kath. KiTa St. Monika	64	3,7	24	-	-	4	10	-	10	1,2	12	-	7	5	1,2	21	-	3	18	1,0	57	3,4	16	41
Komm. KiTa Emkum	44	2,6	-	-	-	-	-	-	-	-	10	2	6	2	1,0	27	1	9	17	1,3	37	2,3	10	27
Gesamt (6 KiTas)	342	21,0	86	-	-	13	38	6	29	4,3	82	16	41	25	8,2	157	15	43	99	7,3	325	19,8	101	224

Lüdinghausen Gesamt

Kindergartenbedarfsplan 2021/22																							
Plätze 2020/21	Gruppen 2020/21	Typ I								Typ II				Typ III				Plätze und Gruppen					
		25 WStd.		35 WStd.		45 WStd.		Gruppen	Plätze	25 WStd.	35 WStd.	45 WStd.	Gruppen	Plätze	25 WStd.	35 WStd.	45 WStd.	Gruppen	Plätze	Gruppen	Plätze u3	Plätze ü3	
		u3	ü3	u3	ü3	u3	ü3																
1.188	68,3	368	10	11	58	125	27	137	18,4	285	34	132	119	28,5	530	41	132	357	21,2	1.183	68,1	380	803

Versorgungsquoten in Lüdinghausen

Ortsteil	Versorgungsquoten 2021/22 1-jährige			Versorgungsquoten 2021/22 2-jährige			Versorgungsquoten 2021/22 u3			Versorgungsquoten 2021/22 ü3		
	2021/22	2020/21	Differenz	2021/22	2020/21	Differenz	2021/22	2020/21	Differenz	2021/22	2020/21	Differenz
Gesamt	52,59%	47,50%	+ 5,09%	99,59%	98,45%	+ 1,14%	52,41%	51,59%	+ 0,82%	103,21%	108,24%	- 5,03%
Ortskern	50,52%	48,60%	+ 1,92%	99,44%	93,12%	+ 6,32%	51,44%	49,63%	+ 1,81%	103,20%	105,64%	- 2,44%
Seppenrade	59,32%	44,26%	+ 15,06%	100,00%	113,04%	- 13,04%	55,29%	57,14%	- 1,85%	103,23%	115,35%	- 12,12%

Anmeldequoten in Lüdinghausen

Ortsteil	Anmeldequoten 2021/22 1-jährige			Anmeldequoten 2021/22 2-jährige			Anmeldequoten 2021/22 u3			Anmeldequoten 2021/22 ü3		
	2021/22	2020/21	Differenz	2021/22	2020/21	Differenz	2021/22	2020/21	Differenz	2021/22	2020/21	Differenz
Gesamt	45,82%	48,75%	- 2,93%	86,07%	83,33%	+ 2,74%	45,52%	47,93%	- 2,41%	96,53%	97,87%	- 1,34%
Ortskern	44,27%	53,63%	- 9,36%	87,15%	79,89%	+ 7,26%	45,18%	48,16%	- 2,98%	97,15%	96,00%	+ 1,15%
Seppenrade	52,54%	34,43%	+ 18,11%	84,62%	92,75%	- 8,13%	47,63%	47,27%	+ 0,36%	94,93%	103,47%	- 8,54%

Zusammenfassung der Kindergartenbedarfsplanung in Lüdinghausen

Für Lüdinghausen sind in der Bedarfsplanung viele freie Plätze ausgewiesen. Dabei ist zu berücksichtigen, dass für die DRK Kita Entdeckungsreich zwei zusätzliche Gruppen eingeplant sind. Diese werden nur bei unterjährigem Bedarf in Betrieb genommen.

Zum Kindergartenjahr 2021/22 wird der 6-gruppige Neubau der DRK Kita Seestern am Standort Hal-lenbad fertiggestellt. Die zuvor genutzten Module der 5-gruppigen Interimslösung werden durch die DRK Kita LüdiBurg weiter genutzt. Für die DRK Kita LüdiBurg ist zukünftig ein 5-gruppiger Neubau am Standort Nottengartenweg geplant.

Im Ortsteil Seppenrade hat im Kindergartenjahr 2020/21 die 6-gruppige DRK KiTa Am Kastanienbaum den Betrieb aufgenommen. Dort sind für das kommende Kita-Jahr 2021/22 noch viele Plätze frei, die auch zur Deckung unterjähriger Bedarfe genutzt werden können. Die Zusatzgruppen in der Kath. Kita St. Monika und der Städt. Kita Emkum können sukzessive abgebaut werden.

Bevölkerungsentwicklung

Der Anteil der 1- und 3 bis 6-jährigen Kinder in Lüdinghausen steigt im Kindergartenjahr 2021/22 in beiden Ortsteilen an, während der Anteil der 2-jährigen Kinder leicht rückläufig ist. Insgesamt wächst die Bevölkerung der Kindergartenkinder in Lüdinghausen.

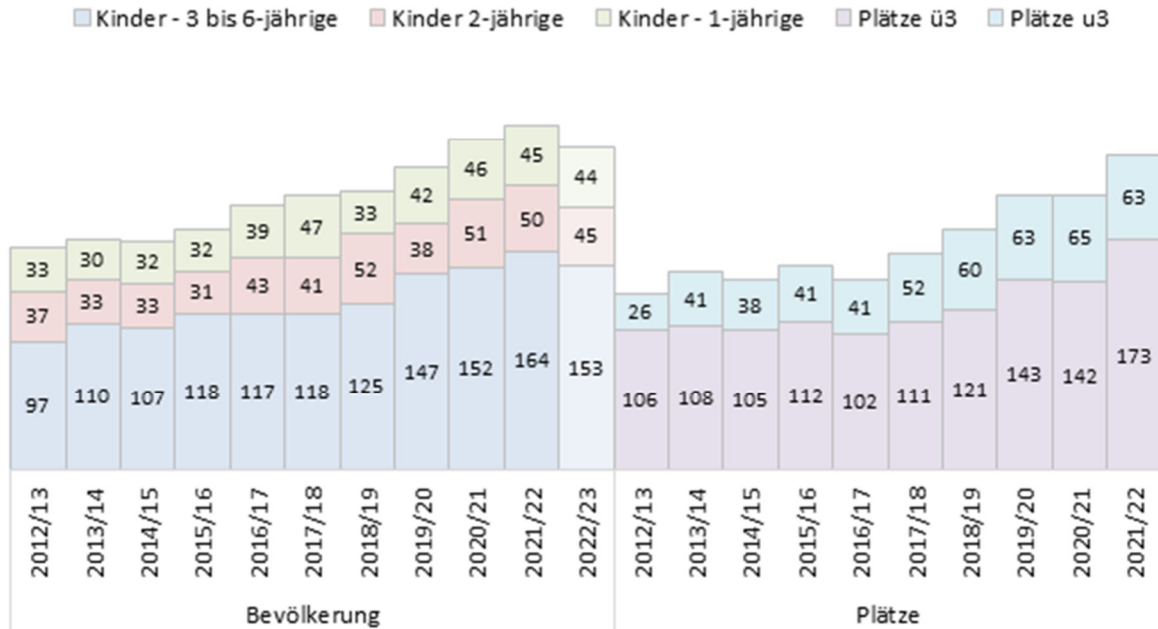
Anmeldequoten

Die Anmeldequote für über 3-jährige Kinder liegt bei 96,53 % und die Anmeldequote für unter 3-jährige Kinder liegt mit 45,52 % unter dem Niveau des Vorjahres von 47,93 %.

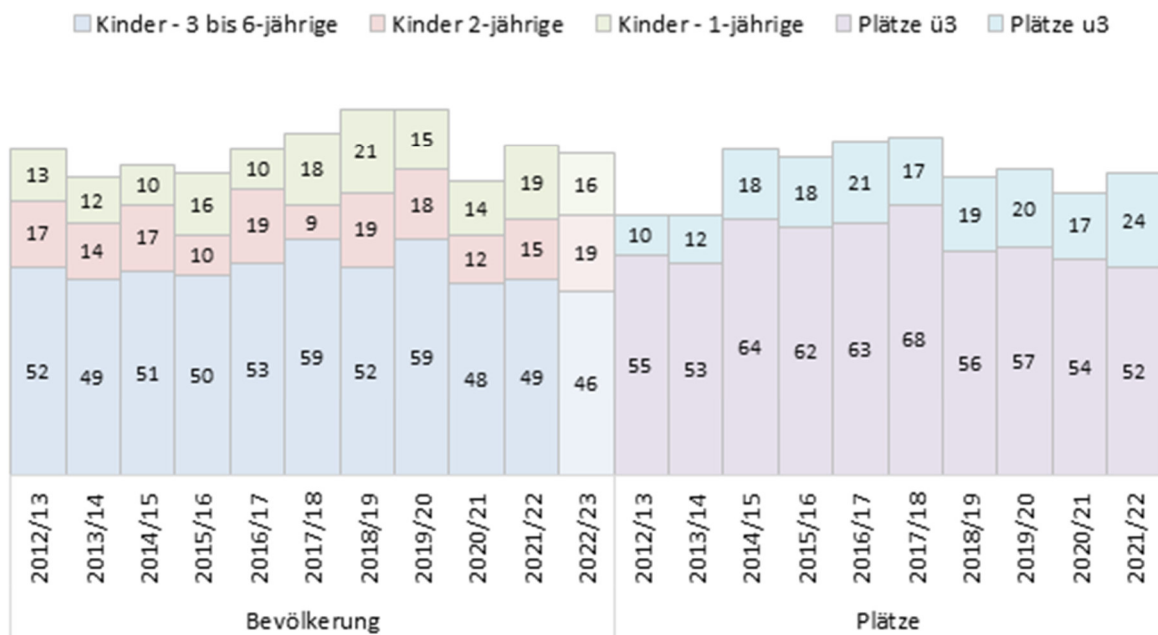
2.5 Nordkirchen

Entwicklung der Bevölkerungs- und Platzzahlen in Nordkirchen

Nordkirchen - Ortskern

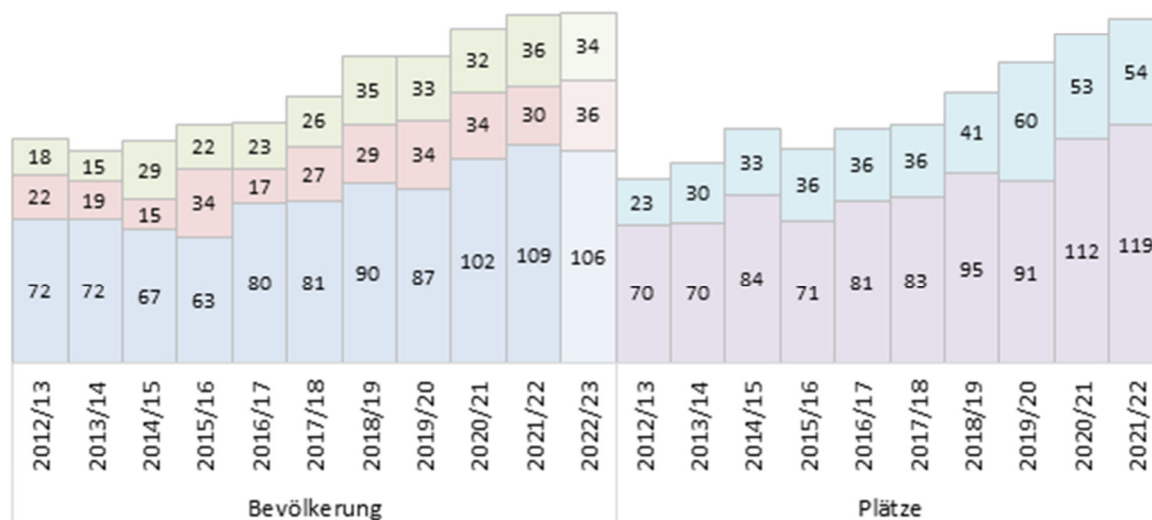


Nordkirchen - Capelle



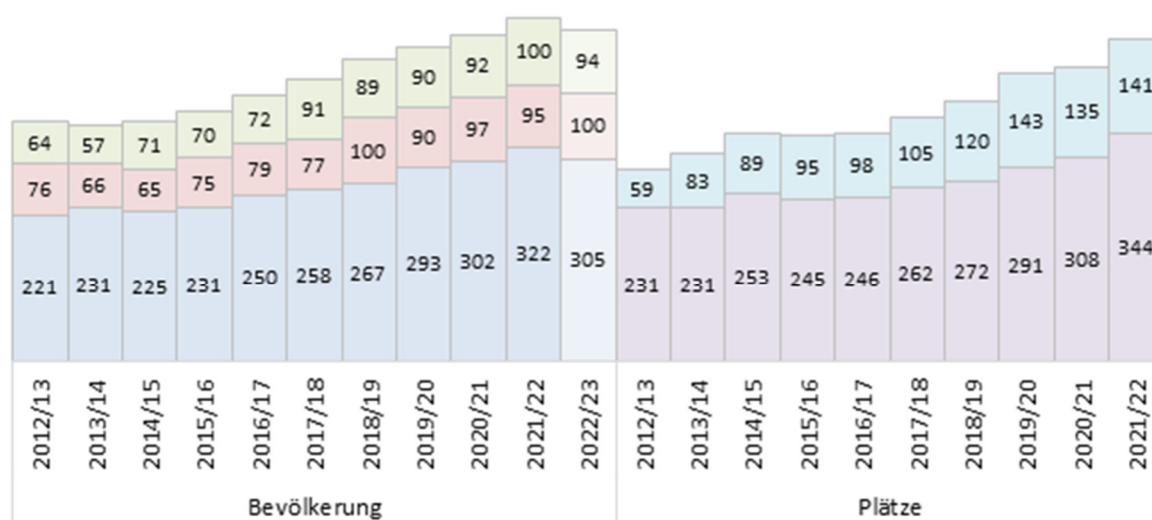
Nordkirchen - Südkirchen

■ Kinder - 3 bis 6-jährige
 ■ Kinder 2-jährige
 ■ Kinder - 1-jährige
 ■ Plätze ü3
 ■ Plätze u3



Nordkirchen - Gesamt

■ Kinder - 3 bis 6-jährige
 ■ Kinder 2-jährige
 ■ Kinder - 1-jährige
 ■ Plätze ü3
 ■ Plätze u3



Bedarfsplanung in Nordkirchen

Nordkirchen

Kindertageseinrichtung	2020/21		Bedarfsplanung 2021/22																					
	Plätze	Gruppen	Typ I (20 K. 2-6J.)							Typ II (10 K. u3)				Typ III (20-25 K. ü3)				Gesamt						
			Plätze	25 WStd.		35 WStd.		45 WStd.		Gruppen	Plätze	25 WStd.	35 WStd.	45 WStd.	Gruppen	Plätze	25 WStd.	35 WStd.	45 WStd.	Gruppen	Plätze	Gruppen	Plätze ü3	Plätze ü3
DRK-KiTa Löwenzahn	38	2,4	-	-	-	-	-	-	-	10	2	2	6	1,0	25	-	5	20	1,2	35	2,2	10	25	
Kath. KiTa St. Mauritius	56	3,4	20	-	2	1	-	3	14	1,0	20	2	12	6	2,0	43	2	12	29	2,0	83	5,0	24	59
KiTa Am Sinnesgarten	40	2,0	44	-	-	9	22	-	13	2,2	-	-	-	-	-	-	-	-	-	44	2,2	9	35	
KiTa Am Streichelzoo	73	4,2	40	-	-	4	7	6	23	2,0	10	-	9	1	1,0	24	-	19	5	1,0	74	4,0	20	54
Gesamt (4 KiTas)	207	12,0	104	-	2	14	29	9	50	5,2	40	4	23	13	4,0	92	2	36	54	4,2	236	13,4	63	173

Capelle

Kindertageseinrichtung	2020/21		Bedarfsplanung 2021/22																					
	Plätze	Gruppen	Typ I (20 K. 2-6J.)							Typ II (10 K. u3)				Typ III (20-25 K. ü3)				Gesamt						
			Plätze	25 WStd.		35 WStd.		45 WStd.		Gruppen	Plätze	25 WStd.	35 WStd.	45 WStd.	Gruppen	Plätze	25 WStd.	35 WStd.	45 WStd.	Gruppen	Plätze	Gruppen	Plätze ü3	Plätze ü3
Kath. KiTa St. Dionysius	71	4,0	40	1	4	6	14	2	13	2,0	15	2	7	6	1,5	21	-	5	16	1,0	76	4,5	24	52
Gesamt (1 KiTa)	71	4,0	40	1	4	6	14	2	13	2,0	15	2	7	6	1,5	21	-	5	16	1,0	76	4,5	24	52

Südkirchen

Kindertageseinrichtung	2020/21		Bedarfsplanung 2021/22																					
	Plätze	Gruppen	Typ I (20 K. 2-6J.)							Typ II (10 K. u3)				Typ III (20-25 K. ü3)				Gesamt						
			Plätze	25 WStd.		35 WStd.		45 WStd.		Gruppen	Plätze	25 WStd.	35 WStd.	45 WStd.	Gruppen	Plätze	25 WStd.	35 WStd.	45 WStd.	Gruppen	Plätze	Gruppen	Plätze ü3	Plätze ü3
Kath. KiTa St. Pankratius	60	3,6	20	1	-	4	-	-	15	1,0	10	1	6	3	1,0	25	-	18	7	1,1	55	3,1	15	40
KiTa Hoppetosse	62	4,0	-	-	-	-	-	-	-	-	24	6	15	3	2,4	44	2	9	33	2,1	68	4,5	24	44
KiTa Waldwichtel	43	2,5	-	-	-	-	-	-	-	-	15	1	8	6	1,5	35	4	12	19	1,6	50	3,1	15	35
Gesamt (3 KiTas)	165	10,0	20	1	-	4	-	-	15	1,0	49	8	29	12	4,9	104	6	39	59	4,8	173	10,7	54	119

Nordkirchen Gesamt

Kindergartenbedarfsplan 2021/22																							
Plätze 2020/21	Gruppen 2020/21	Typ I							Typ II				Typ III				Plätze und Gruppen						
		Plätze	25 WStd.		35 WStd.		45 WStd.		Gruppen	Plätze	25 WStd.	35 WStd.	45 WStd.	Gruppen	Plätze	25 WStd.	35 WStd.	45 WStd.	Gruppen	Plätze	Gruppen	Plätze ü3	Plätze ü3
			u3	ü3	u3	ü3	u3	ü3															
443	25,1	164	2	6	24	43	11	78	8,2	104	14	59	31	10,4	217	8	80	129	8,7	485	27,3	141	344

Versorgungsquoten in Nordkirchen

Ortsteil	Versorgungsquoten 2021/22 1-jährige			Versorgungsquoten 2021/22 2-jährige			Versorgungsquoten 2021/22 u3			Versorgungsquoten 2021/22 ü3		
	2021/22	2020/21	Differenz	2021/22	2020/21	Differenz	2021/22	2020/21	Differenz	2021/22	2020/21	Differenz
Gesamt	55,00%	44,57%	+ 10,43%	87,37%	93,81%	- 6,44%	48,54%	48,39%	+ 0,15%	106,83%	101,66%	+ 5,17%
Ortskern	42,22%	43,48%	- 1,26%	88,00%	88,24%	- 0,24%	45,93%	46,43%	- 0,50%	105,49%	92,76%	+ 12,73%
Capelle	78,95%	28,57%	+ 50,38%	60,00%	108,33%	- 48,33%	45,57%	39,53%	+ 6,04%	106,12%	112,50%	- 6,38%
Südkirchen	58,33%	53,13%	+ 5,20%	100,00%	97,06%	+ 2,94%	53,64%	55,21%	- 1,57%	109,17%	109,80%	- 0,63%

Anmeldequoten in Nordkirchen

Ortsteil	Anmeldequoten 2021/22 1-jährige			Anmeldequoten 2021/22 2-jährige			Anmeldequoten 2021/22 u3			Anmeldequoten 2021/22 ü3		
	2021/22	2020/21	Differenz	2021/22	2020/21	Differenz	2021/22	2020/21	Differenz	2021/22	2020/21	Differenz
Gesamt	55,00%	45,65%	+ 9,35%	85,26%	87,63%	- 2,37%	47,85%	47,64%	+ 0,21%	99,69%	95,70%	+ 3,99%
Ortskern	42,22%	47,83%	- 5,61%	86,00%	84,31%	+ 1,69%	45,20%	48,23%	- 3,03%	98,17%	92,76%	+ 5,41%
Capelle	78,95%	28,57%	+ 50,38%	60,00%	75,00%	- 15,00%	45,57%	30,83%	+ 14,74%	100,00%	102,08%	- 2,08%
Südkirchen	58,33%	53,13%	+ 5,20%	96,67%	97,06%	- 0,39%	52,65%	55,21%	- 2,56%	101,83%	97,06%	+ 4,77%

Zusammenfassung der Kindergartenbedarfsplanung in Nordkirchen

Zur Deckung des Bedarfs im Ortsteil Nordkirchen wird die Kath. Kita St. Mauritius im Kindergartenjahr 2021/22 um zwei Gruppen erweitert. Während der Anbauphase werden die über 3-jährigen Kinder übergangsweise im Pfarrheim betreut. Im Ortsteil Südkirchen stehen in der Kita Waldwichtel zusätzliche Plätze in einer Interimsgruppe am Holtweg zur Verfügung. Im Ortsteil Capelle kann die hohe Nachfrage nach Betreuungsplätzen nur durch Überbelegungen in der Kath. Kita St. Dionysius bedient werden.

Bevölkerungsentwicklung

Die Bevölkerung der 1 bis 6-jährigen Kinder in Nordkirchen steigt auch im Kindergartenjahr 2021/22 weiter an. Die Steigerungen der Kinderzahlen ergeben sich in den Ortsteilen Nord- und Südkirchen vor allem im Bereich der über 3-jährigen Kinder. Bedingt ist dies durch die durchwachsenden Kinder der vorhergehenden geburtenstarken Jahrgänge. Im Ortsteil Capelle steigt die Zahl der 1-Jährigen im Kindergartenjahr 2021/22 vergleichsweise wieder deutlich an, nachdem die Kinderzahl dort im vergangenen Jahr stark zurückgegangen war.

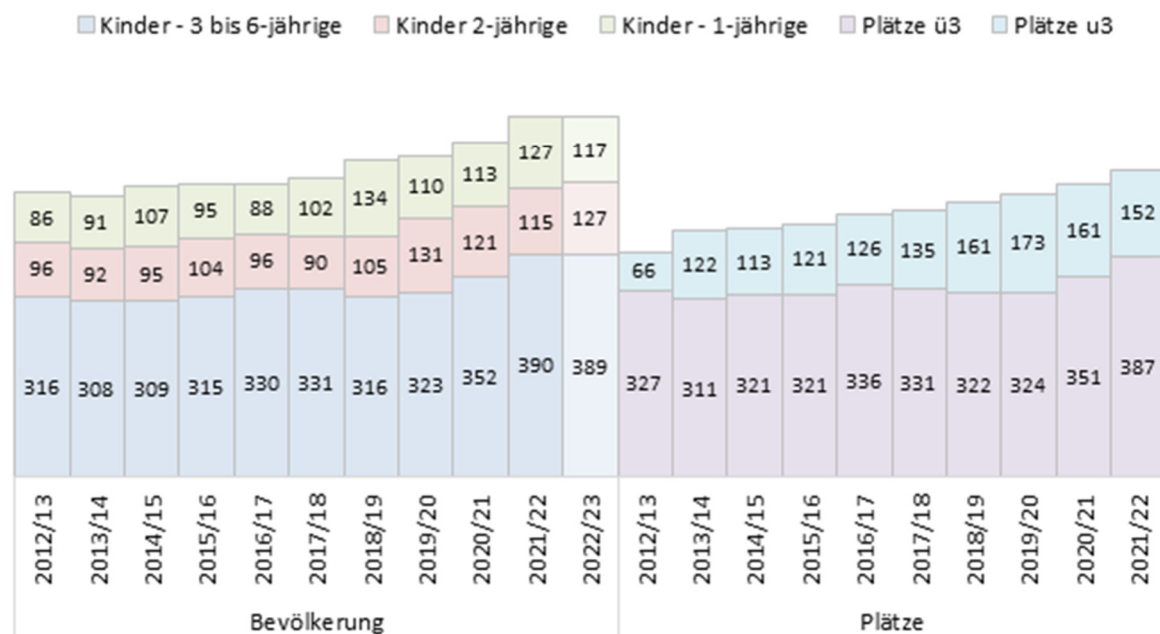
Anmeldequoten

Die Anmeldequote für über 3-Jährige liegt bei 99,69 % und die Anmeldequote für unter 3-Jährige liegt mit 47,85 % leicht über dem Wert des Vorjahres. Dies ergibt sich durch eine deutliche Steigerung der Anmeldequote im Ortsteil Capelle. In den Ortsteilen Nord- und Südkirchen hingegen ist die Anmeldequote für unter 3-Jährige gesunken.

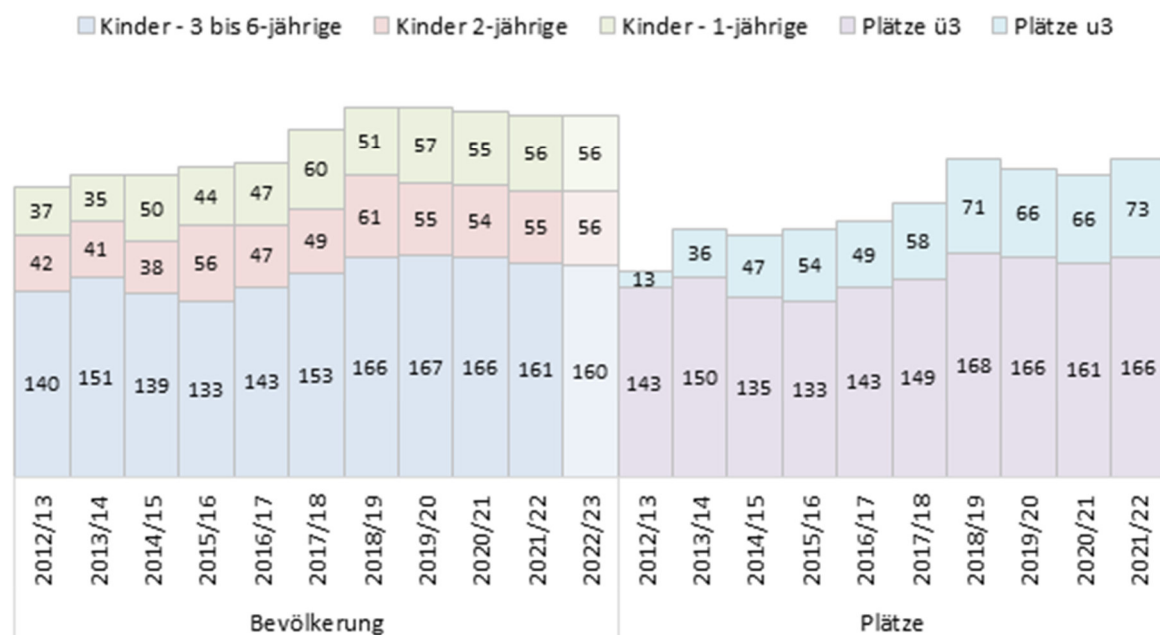
2.6 Nottuln

Entwicklung der Bevölkerung- und Platzzahlen in Nottuln

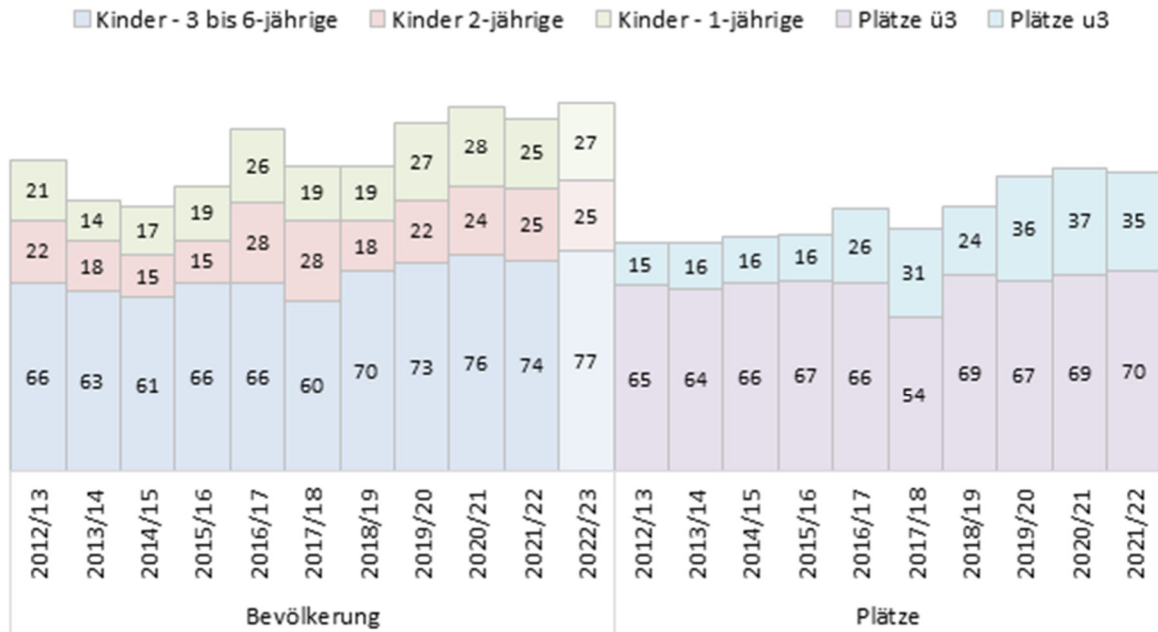
Nottuln - Ortskern



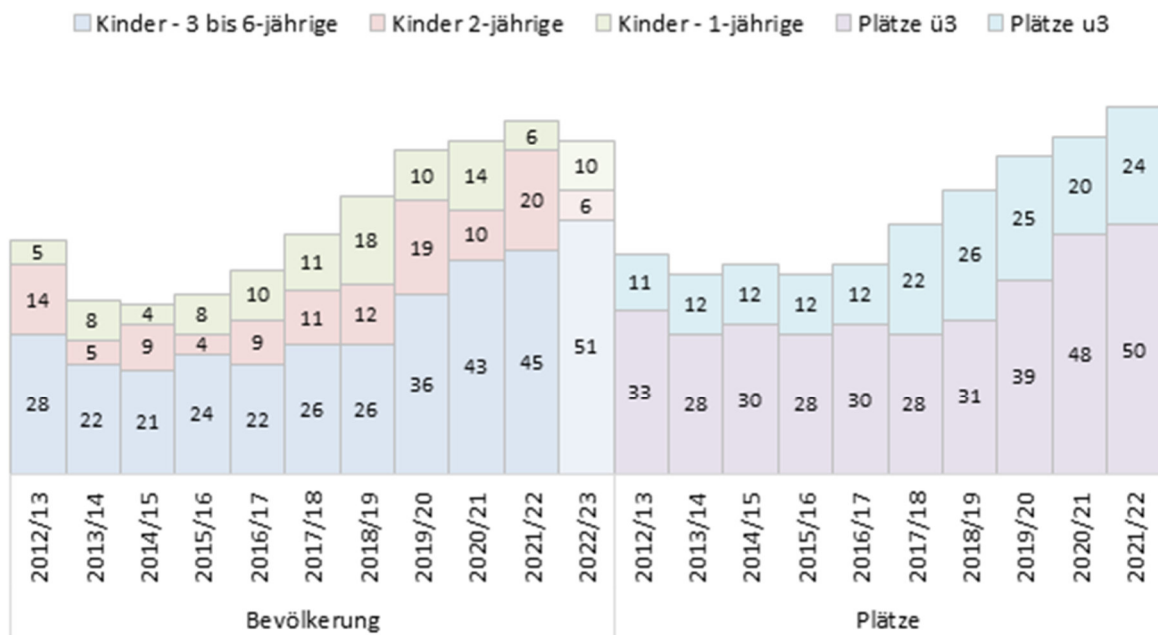
Nottuln - Appelhülsen



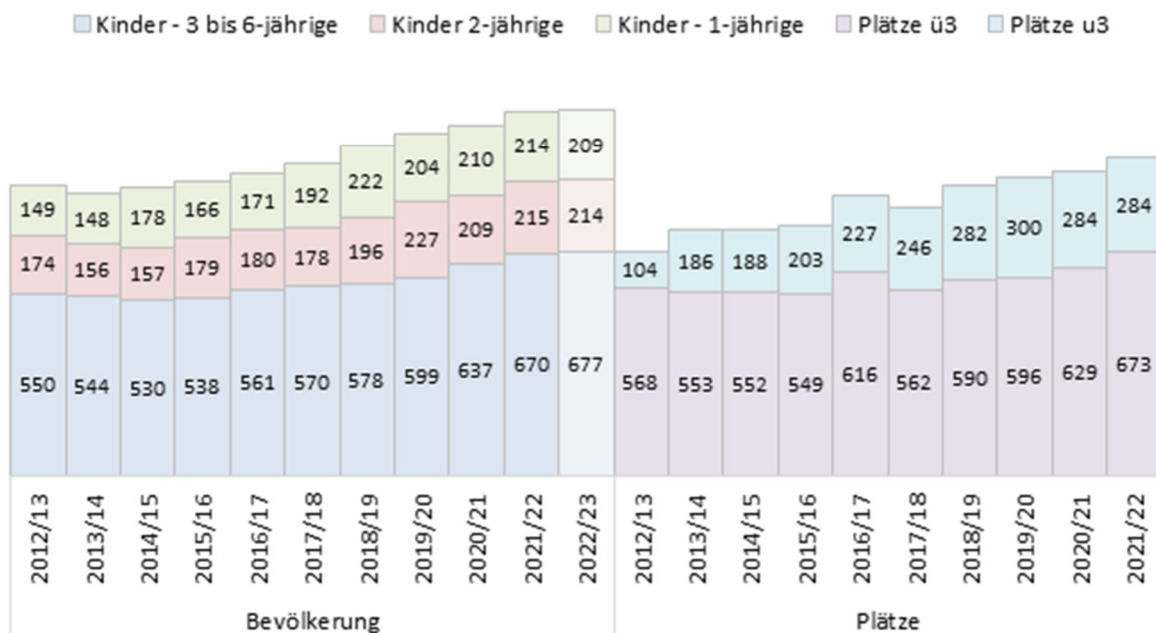
Nottuln - Darup



Nottuln - Schapdetten



Nottuln - Gesamt



Bedarfsplanung in Nottuln

Nottuln

Kindertageseinrichtung	2020/21		Bedarfsplanung 2021/22																					
	Plätze	Gruppen	Typ I (20 K. 2-6J.)								Typ II (10 K. u3)				Typ III (20-25 K. ü3)				Gesamt					
			Plätze	25 WStd.	35 WStd.	45 WStd.	Gruppen	Plätze	25 WStd.	35 WStd.	45 WStd.	Gruppen	Plätze	25 WStd.	35 WStd.	45 WStd.	Gruppen	Plätze	Gruppen	Plätze u3	Plätze ü3			
DRK-KiTa Alter Kindergarten	34	2,2	-	-	-	-	-	-	-	10	1	-	9	1,0	23	2	-	21	1,1	33	2,1	10	23	
DRK-KiTa Weltentdecker	114	7,1	22	-	-	3	1	1	17	1,1	10	1	2	7	1,0	23	-	9	14	1,1	55	3,2	14	41
Ev. KiTa Magdalenen	77	4,9	-	-	-	-	-	-	-	20	-	10	10	2,0	54	1	18	35	2,5	74	4,5	20	54	
Ev. KiTa Marien	54	3,2	22	-	-	5	7	-	10	1,1	11	-	4	7	1,1	22	1	7	14	1,0	55	3,2	16	39
Kath. KiTa Liebfrauen	72	4,1	44	1	1	5	1	6	30	2,2	10	1	6	3	1,0	24	1	13	10	1,1	78	4,3	22	56
Kath. KiTa St. Gerburgis	107	6,4	40	1	-	6	9	2	22	2,0	21	1	15	5	2,1	47	-	16	31	2,2	108	6,3	30	78
KiTa Baumberger Strolche	32	2,1	-	-	-	-	-	-	-	10	-	8	2	1,0	22	-	7	15	1,0	32	2,0	10	22	
KiTa Eltern-Kind-Gruppe	22	1,1	22	-	-	4	5	-	13	1,1	-	-	-	-	-	-	-	-	-	22	1,1	4	18	
DRK-KiTa Henry Dunant	-	-	20	-	1	3	7	3	6	1,0	20	1	10	9	2,0	42	7	5	30	2,0	82	5,0	26	56
Gesamt (9 KiTas)	512	31,0	170	2	2	26	30	12	98	8,5	112	5	55	52	11,2	257	12	75	170	12,0	539	31,7	152	387

Appelhülsen

Kindertageseinrichtung	2020/21		Bedarfsplanung 2021/22																					
	Plätze	Gruppen	Typ I (20 K. 2-6J.)								Typ II (10 K. u3)				Typ III (20-25 K. ü3)				Gesamt					
			Plätze	25 WStd.	35 WStd.	45 WStd.	Gruppen	Plätze	25 WStd.	35 WStd.	45 WStd.	Gruppen	Plätze	25 WStd.	35 WStd.	45 WStd.	Gruppen	Plätze	Gruppen	Plätze u3	Plätze ü3			
DRK-KiTa Abenteuerland	67	4,3	-	-	-	-	-	-	-	22	1	10	11	2,2	51	2	16	33	2,4	73	4,6	22	51	
Kath. KiTa St. Josef	85	5,2	21	-	-	1	3	5	12	1,1	25	6	7	12	2,5	46	2	10	34	2,2	92	5,8	31	61
Kath. KiTa St. Marien	75	4,2	43	3	-	1	4	6	29	2,2	10	-	2	8	1,0	21	1	3	17	1,0	74	4,2	20	54
Gesamt (3 KiTas)	227	14,0	64	3	-	2	7	11	41	3,3	57	7	19	31	5,7	118	5	29	84	5,6	239	14,6	73	166

Darup

Kindertageseinrichtung	2020/21		Bedarfsplanung 2021/22																					
	Plätze	Gruppen	Typ I (20 K. 2-6 J.)								Typ II (10 K. u3)				Typ III (20-25 K. ü3)				Gesamt					
			25 WStd.		35 WStd.		45 WStd.		Gruppen	Plätze	25 WStd.	35 WStd.	45 WStd.	Gruppen	Plätze	25 WStd.	35 WStd.	45 WStd.	Gruppen	Plätze	Gruppen	Plätze u3	Plätze ü3	
			u3	ü3	u3	ü3	u3	ü3																
Kath. KiTa St. Marien	106	6,3	52	2	-	8	4	5	33	2,6	20	3	13	4	2,0	33	1	16	16	1,5	105	6,1	35	70
Gesamt (1 KiTa)	106	6,0	52	2	-	8	4	5	33	2,6	20	3	13	4	2,0	33	1	16	16	1,5	105	6,1	35	70

Schapdetten

Kindertageseinrichtung	2020/21		Bedarfsplanung 2021/22																					
	Plätze	Gruppen	Typ I (20 K. 2-6 J.)								Typ II (10 K. u3)				Typ III (20-25 K. ü3)				Gesamt					
			25 WStd.		35 WStd.		45 WStd.		Gruppen	Plätze	25 WStd.	35 WStd.	45 WStd.	Gruppen	Plätze	25 WStd.	35 WStd.	45 WStd.	Gruppen	Plätze	Gruppen	Plätze u3	Plätze ü3	
			u3	ü3	u3	ü3	u3	ü3																
Kath. KiTa St. Bonifatius	68	4,3	42	1	4	6	6	5	20	2,1	12	3	2	7	1,2	20	-	-	20	1,0	74	4,3	24	50
Gesamt (1 KiTa)	68	4,0	42	1	4	6	6	5	20	2,1	12	3	2	7	1,2	20	-	-	20	1,0	74	4,3	24	50

Nottuln Gesamt

Kindergartenbedarfsplan 2021/22																							
Plätze 2020/21	Gruppen 2020/21	Typ I								Typ II				Typ III				Plätze und Gruppen					
		25 WStd.		35 WStd.		45 WStd.		Gruppen	Plätze	25 WStd.	35 WStd.	45 WStd.	Gruppen	Plätze	25 WStd.	35 WStd.	45 WStd.	Gruppen	Plätze	Gruppen	Plätze u3	Plätze ü3	
		u3	ü3	u3	ü3	u3	ü3																
913	52,5	328	8	6	42	47	33	192	16,4	201	18	89	94	20,1	428	18	120	290	17,1	957	53,6	284	673

Versorgungsquoten in Nottuln

Ortsteil	Versorgungsquoten 2021/22 1-jährige			Versorgungsquoten 2021/22 2-jährige			Versorgungsquoten 2021/22 u3			Versorgungsquoten 2021/22 ü3		
	2021/22	2020/21	Differenz	2021/22	2020/21	Differenz	2021/22	2020/21	Differenz	2021/22	2020/21	Differenz
Gesamt	42,06%	48,10%	- 6,04%	86,51%	87,08%	- 0,57%	45,52%	45,81%	- 0,29%	100,45%	98,59%	+ 1,86%
Ortskern	36,22%	53,98%	- 17,76%	86,96%	81,82%	+ 5,14%	43,16%	46,40%	- 3,24%	99,23%	99,72%	- 0,49%
Appelhülsen	48,21%	30,91%	+ 17,30%	81,82%	90,74%	- 8,92%	45,53%	40,74%	+ 4,79%	103,11%	96,99%	+ 6,12%
Darup	48,00%	53,57%	- 5,57%	88,00%	91,67%	- 3,67%	47,62%	50,68%	- 3,06%	94,59%	89,47%	+ 5,12%
Schapidetten	83,33%	57,14%	+ 26,19%	95,00%	120,00%	- 25,00%	63,44%	52,63%	+ 10,81%	111,11%	111,63%	- 0,52%

Anmeldequoten in Nottuln

Ortsteil	Anmeldequoten 2021/22 1-jährige			Anmeldequoten 2021/22 2-jährige			Anmeldequoten 2021/22 u3			Anmeldequoten 2021/22 ü3		
	2021/22	2020/21	Differenz	2021/22	2020/21	Differenz	2021/22	2020/21	Differenz	2021/22	2020/21	Differenz
Gesamt	41,59%	47,14%	- 5,55%	82,79%	85,65%	- 2,86%	44,08%	45,85%	- 1,77%	99,25%	98,43%	+ 0,82%
Ortskern	34,65%	53,10%	- 18,45%	80,87%	80,99%	- 0,12%	40,61%	46,33%	- 5,72%	97,18%	99,15%	- 1,97%
Appelhülsen	48,21%	30,91%	+ 17,30%	80,00%	90,74%	- 10,74%	44,91%	41,73%	+ 3,18%	103,11%	96,99%	+ 6,12%
Darup	52,00%	53,57%	- 1,57%	88,00%	91,67%	- 3,67%	48,98%	52,48%	- 3,50%	94,59%	90,79%	+ 3,80%
Schapidetten	83,33%	50,00%	+ 33,33%	95,00%	110,00%	- 15,00%	63,44%	49,09%	+ 14,35%	111,11%	111,63%	- 0,52%

Zusammenfassung der Kindergartenbedarfsplanung in Nottuln

In Nottuln nimmt voraussichtlich im Herbst 2021 die neue 5-gruppige DRK Kita Henry Dunant den Betrieb auf. Bis dahin werden weiterhin 4,5 Interimsgruppen in Modulen auf der Gemeindewiese betreut. Da erst mit Inbetriebnahme der neuen Kita weitere Plätze zur Verfügung stehen, sind insbesondere im ü3-Bereich Überbelegungen erforderlich.

Im Ortsteil Appelhülsen können alle angemeldeten Kinder in den Bestandsgruppen versorgt werden. Allerdings sind Überbelegungen erforderlich.

Überbelegungen sind auch zur Versorgung der Kinder im Ortsteil Darup erforderlich. Unversorgte Kinder aus Darup werden auf freie Plätze im Ortskern von Nottuln verwiesen.

Im Ortsteil Schapidetten wird eine 4. Gruppe eingerichtet, um die Bedarfe zu decken.

Bevölkerungsentwicklung

Die Bevölkerung der 1 bis 6-jährigen Kinder in Nottuln steigt auch im Kindergartenjahr 2021/22 weiter an. Während die Kinderzahl in den Ortsteilen Appelhülsen und Darup nahezu konstant bleibt, ist in Nottuln und Schapidetten ein deutlicher Anstieg zu verzeichnen.

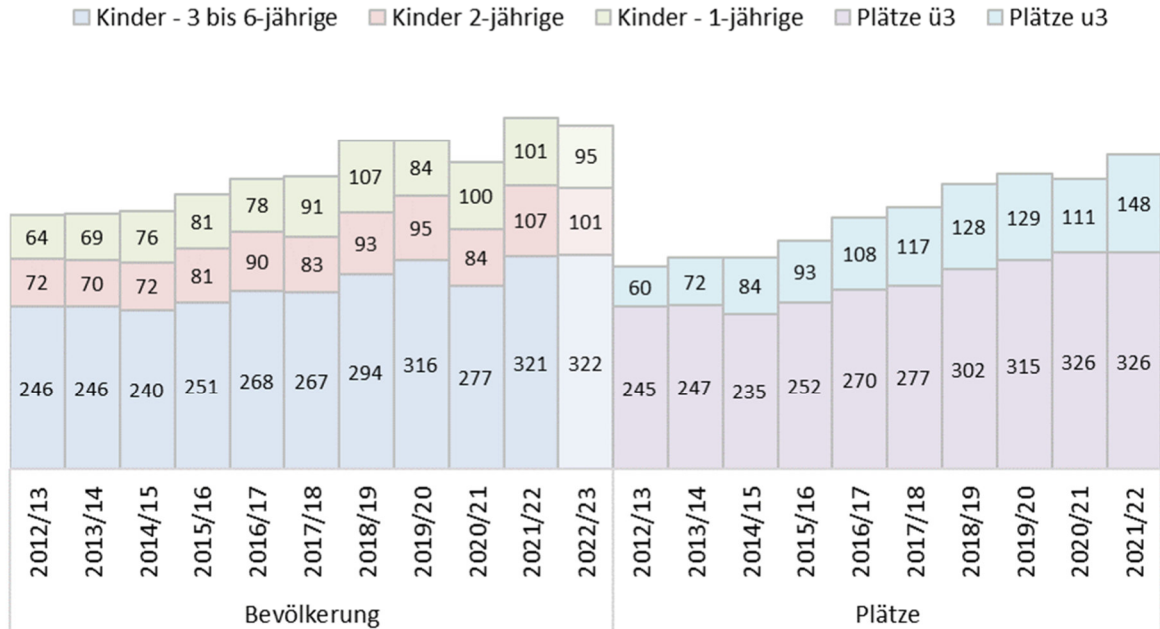
Anmeldequoten

Die Anmeldequote für über 3-jährige Kinder liegt bei 99,25 % und die Anmeldequote für unter 3-jährige Kinder liegt mit 44,08 % unter dem Niveau des Vorjahres von 45,85 %. Während die Anmeldequote insbesondere im Ortskern zurückgeht, steigt sie vor allem in Schapidetten deutlich an.

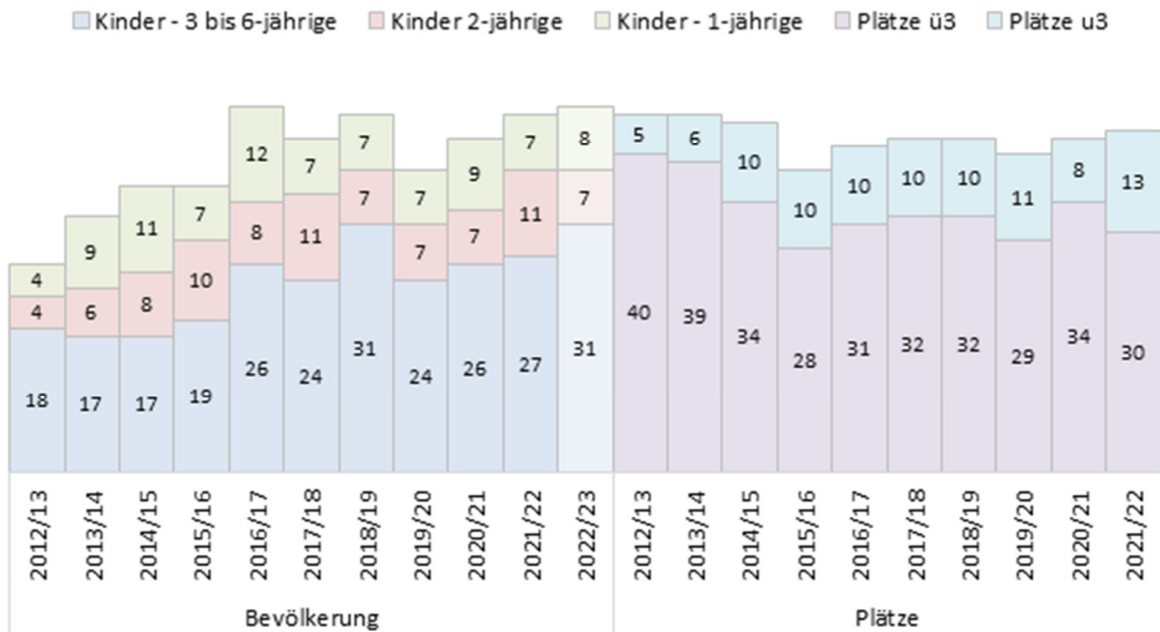
2.7 Olfen

Entwicklung der Bevölkerungs- und Platzzahlen in Olfen

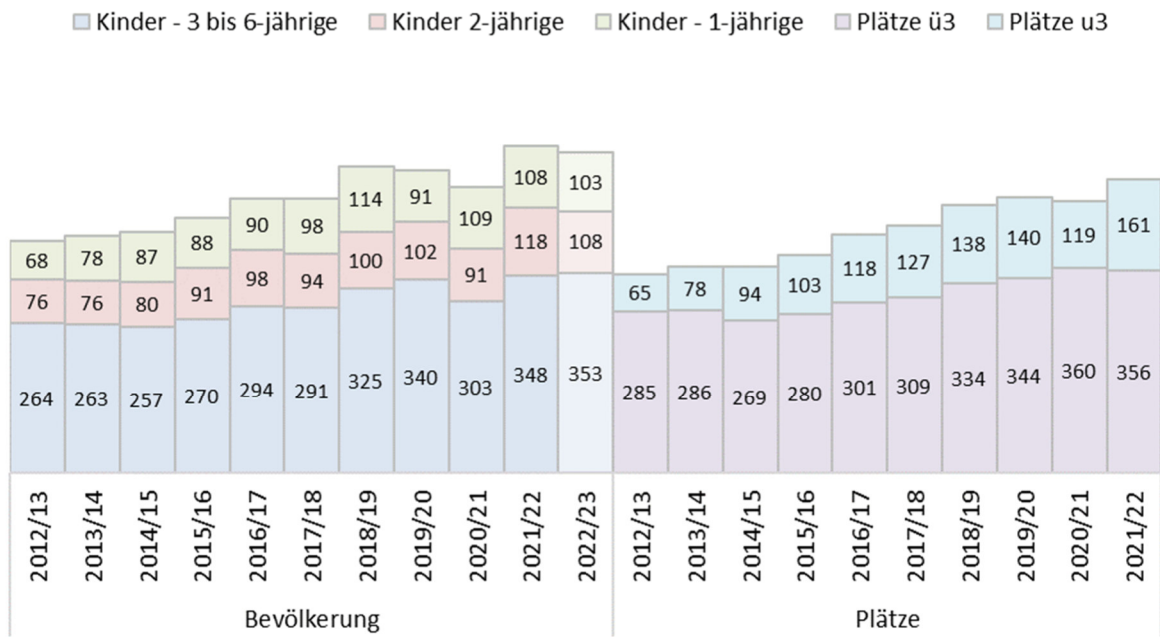
Olfen - Ortskern



Olfen - Vinum



Olfen - Gesamt



Bedarfsplanung in Olfen

Olfen

Kindertageseinrichtung	2020/21		Bedarfsplanung 2021/22																					
	Plätze	Gruppen	Typ I (20 K. 2-6 J.)								Typ II (10 K. u3)				Typ III (20-25 K. ü3)				Gesamt					
			Plätze	25 WStd.		35 WStd.		45 WStd.		Gruppen	Plätze	25 WStd.	35 WStd.	45 WStd.	Gruppen	Plätze	25 WStd.	35 WStd.	45 WStd.	Gruppen	Plätze	Gruppen	Plätze ü3	Plätze ü3
DRK-KiTa Regenbogen	75	4,2	41	4	2	3	15	3	14	2,1	12	-	8	4	1,2	22	-	11	11	1,0	75	4,3	22	53
DRK-KiTa Schatzkiste	54	3,1	20	-	-	4	-	1	15	1,0	10	1	7	2	1,0	22	-	7	15	1,0	52	3,0	15	37
DRK-KiTa Traumland	78	4,0	20	2	-	4	-	-	14	1,0	10	1	6	3	1,0	47	9	23	15	2,0	77	4,0	16	61
Ev. KiTa Arche Noah	68	4,1	20	-	-	3	8	3	6	1,0	20	-	14	6	2,0	23	1	11	11	1,0	63	4,0	26	37
Kath. KiTa St. Vitus	57	3,3	22	3	-	3	14	-	2	1,1	12	-	9	3	1,2	21	-	4	17	1,0	55	3,3	18	37
KiTa an der Mühle	45	2,0	22	-	-	3	-	3	16	1,1	-	-	-	-	-	25	4	17	4	1,0	47	2,1	6	41
KiTa Appelstiege	75	4,0	40	3	-	8	1	1	27	2,0	10	3	4	3	1,0	25	2	17	6	1,1	75	4,1	22	53
Zusatzgruppen	-	-	10	-	-	1	3	2	4	0,5	20	-	10	10	2,0	-	-	-	-	-	30	2,5	23	7
Gesamt (8 KiTas)	452	25,0	195	12	2	29	41	13	98	9,8	94	5	58	31	9,4	185	16	90	79	8,1	474	27,3	148	326

Vinum

Kindertageseinrichtung	2020/21		Bedarfsplanung 2021/22																					
	Plätze	Gruppen	Typ I (20 K. 2-6 J.)								Typ II (10 K. u3)				Typ III (20-25 K. ü3)				Gesamt					
			Plätze	25 WStd.		35 WStd.		45 WStd.		Gruppen	Plätze	25 WStd.	35 WStd.	45 WStd.	Gruppen	Plätze	25 WStd.	35 WStd.	45 WStd.	Gruppen	Plätze	Gruppen	Plätze ü3	Plätze ü3
Kath. KiTa St. Marien	42	2,1	43	4	1	9	14	-	15	2,2	-	-	-	-	-	-	-	-	-	-	43	2,2	13	30
Gesamt (1 KiTa)	42	2,0	43	4	1	9	14	-	15	2,2	-	-	-	-	-	-	-	-	-	-	43	2,2	13	30

Olfen Gesamt

Kindergartenbedarfsplan 2021/22																							
Plätze 2020/21	Gruppen 2020/21	Typ I									Typ II				Typ III				Plätze und Gruppen				
		Plätze	25 WStd.		35 WStd.		45 WStd.		Gruppen	Plätze	25 WStd.	35 WStd.	45 WStd.	Gruppen	Plätze	25 WStd.	35 WStd.	45 WStd.	Gruppen	Plätze	Gruppen	Plätze ü3	Plätze ü3
494	26,2	238	16	3	38	55	13	113	11,9	94	5	58	31	9,4	185	16	90	79	7,4	517	28,7	161	356

Versorgungsquoten in Olfen

Ortsteil	Versorgungsquoten 2021/22 1-jährige			Versorgungsquoten 2021/22 2-jährige			Versorgungsquoten 2021/22 u3			Versorgungsquoten 2021/22 ü3		
	2021/22	2020/21	Differenz	2021/22	2020/21	Differenz	2021/22	2020/21	Differenz	2021/22	2020/21	Differenz
Gesamt	41,67%	36,70%	+ 4,97%	97,46%	92,31%	+ 5,15%	49,46%	41,06%	+ 8,40%	102,01%	122,11%	- 20,10%
Ortskern	44,55%	40,00%	+ 4,55%	95,33%	90,48%	+ 4,85%	49,20%	41,58%	+ 7,62%	101,25%	121,30%	- 20,05%
Vinum	-	-	-	118,18%	114,29%	+ 3,89%	52,70%	34,78%	+ 17,92%	111,11%	130,77%	- 19,66%

Anmeldequoten in Olfen

Ortsteil	Anmeldequoten 2021/22 1-jährige			Anmeldequoten 2021/22 2-jährige			Anmeldequoten 2021/22 u3			Anmeldequoten 2021/22 ü3		
	2021/22	2020/21	Differenz	2021/22	2020/21	Differenz	2021/22	2020/21	Differenz	2021/22	2020/21	Differenz
Gesamt	41,67%	37,61%	+ 4,06%	87,29%	84,62%	+ 2,67%	46,39%	38,02%	+ 8,37%	100,57%	117,49%	- 16,92%
Ortskern	44,55%	40,00%	+ 4,55%	84,11%	84,52%	- 0,41%	45,87%	38,47%	+ 7,40%	99,69%	116,25%	- 16,56%
Vinum	-	11,11%	- 11,11%	118,18%	85,71%	+ 32,47%	52,70%	32,06%	+ 20,64%	111,11%	130,77%	- 19,66%

Zusammenfassung der Kindergartenbedarfsplanung in Olfen

Zur Versorgung der angemeldeten Kinder in Olfen ist der Anbau einer 4. Gruppe bei der Ev. Kita Arche Noah geplant. Darüber hinaus sind zur Deckung des Bedarfs ein bis zwei weitere zusätzliche Gruppen erforderlich. Zur Umsetzung einer möglichen Interimslösung werden aktuell noch Abstimmungs-gespräche mit der Stadtverwaltung Olfen und den beteiligten Akteuren geführt.

Bevölkerungsentwicklung

Nachdem die Bevölkerung der 2 bis 6-jährigen Kinder in Olfen im Vorjahr zurückgegangen war, ist im Kindergartenjahr 2021/22 ein deutliches Bevölkerungswachstum dieser Bevölkerungsgruppe erkennbar.

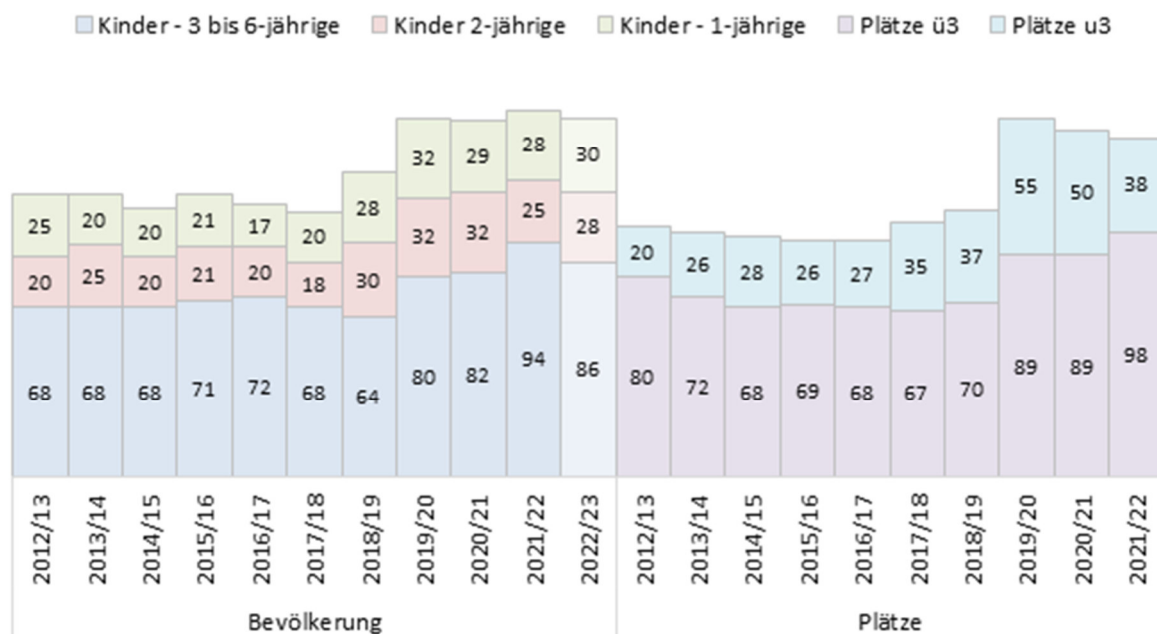
Anmeldequoten

Die Anmeldequote für über 3-jährige Kinder liegt bei 100,57 %. Nachdem die Anmeldequote für unter 3-jährige Kinder in Olfen im Vorjahr kreisjugendamtsweit mit Abstand am niedrigsten war, steigt sie im Kindergartenjahr 2021/22 um 8,37 Prozentpunkte auf 46,39 % an.

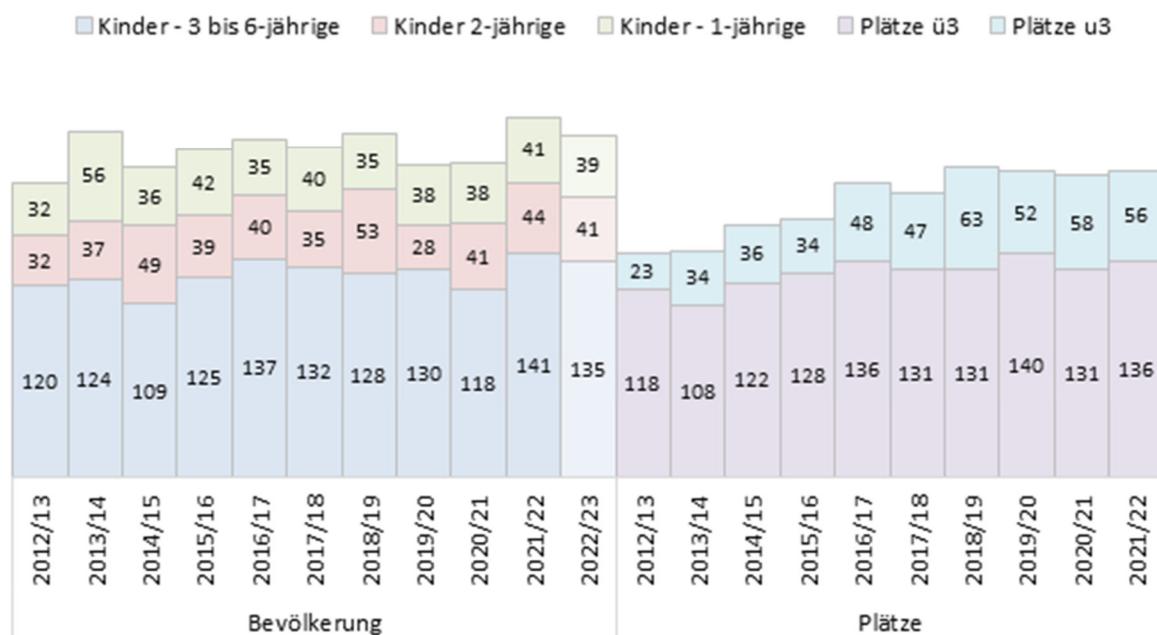
2.8 Rosendahl

Entwicklung der Bevölkerungs- und Platzzahlen in Rosendahl

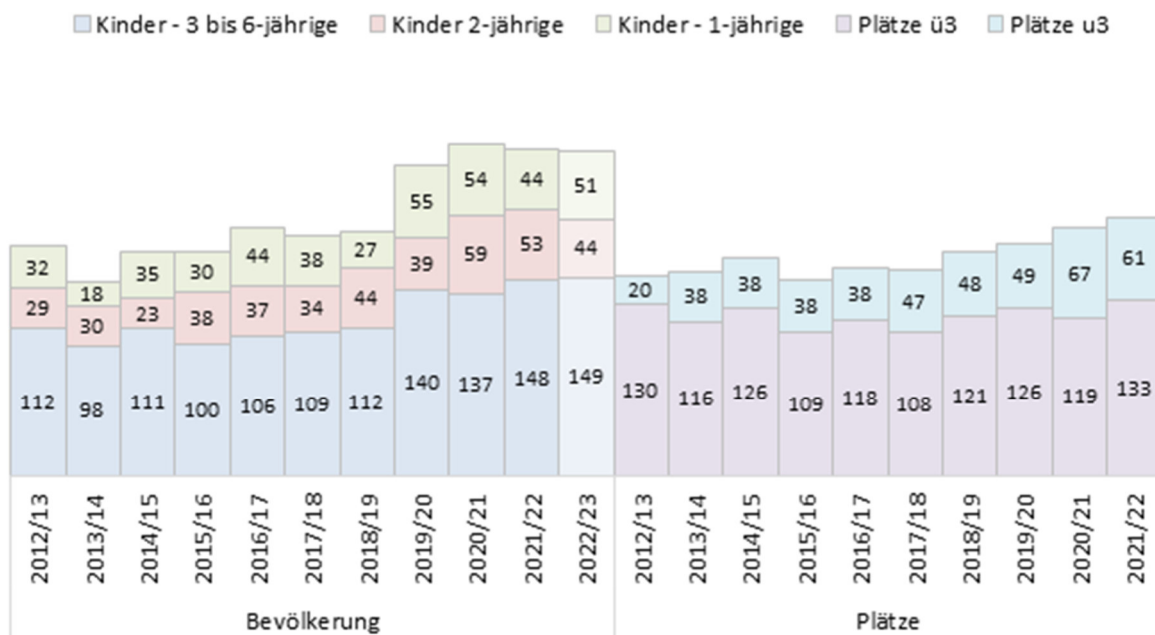
Rosendahl - Darfeld



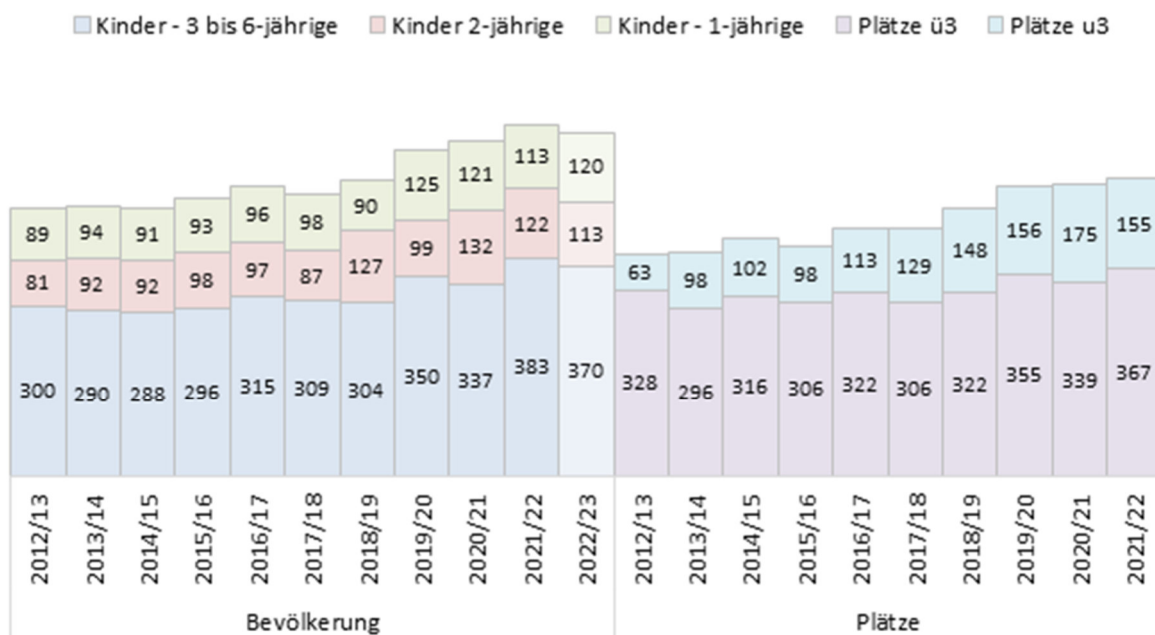
Rosendahl - Holtwick



Rosendahl - Osterwick



Rosendahl - Gesamt



Bedarfsplanung in Rosendahl

Darfeld

Kindertageseinrichtung	2020/21		Bedarfsplanung 2021/22																					
	Plätze	Gruppen	Typ I (20 K. 2-6J.)								Typ II (10 K. u3)				Typ III (20-25 K. ü3)				Gesamt					
			Plätze	25 WStd.		35 WStd.		45 WStd.		Gruppen	Plätze	25 WStd.	35 WStd.	45 WStd.	Gruppen	Plätze	25 WStd.	35 WStd.	45 WStd.	Gruppen	Plätze	Gruppen	Plätze u3	Plätze ü3
DRK-KiTa Zwergenland	64	4,2	-	-	-	-	-	-	-	-	20	4	12	4	2,0	46	2	12	32	2,2	66	4,2	20	46
Kath. KiTa St. Nikolaus	75	4,2	40	5	3	2	8	1	21	2,0	10	4	4	2	1,0	20	-	1	19	1,0	70	4,0	18	52
Gesamt (2 KiTas)	139	8,0	40	5	3	2	8	1	21	2,0	30	8	16	6	3,0	66	2	13	51	3,2	136	8,2	38	98

Holtwick

Kindertageseinrichtung	2020/21		Bedarfsplanung 2021/22																					
	Plätze	Gruppen	Typ I (20 K. 2-6J.)								Typ II (10 K. u3)				Typ III (20-25 K. ü3)				Gesamt					
			Plätze	25 WStd.		35 WStd.		45 WStd.		Gruppen	Plätze	25 WStd.	35 WStd.	45 WStd.	Gruppen	Plätze	25 WStd.	35 WStd.	45 WStd.	Gruppen	Plätze	Gruppen	Plätze u3	Plätze ü3
DRK-KiTa Haus Holtwick	54	3,0	20	-	-	2	-	2	16	1,0	10	1	6	3	1,0	23	5	8	10	1,0	53	3,0	14	39
DRK-KiTa Panama	64	4,1	-	-	-	-	-	-	-	-	20	4	12	4	2,0	47	1	17	29	2,2	67	4,2	20	47
Kath. KiTa St. Nikolaus	71	4,0	42	8	9	4	6	-	15	2,1	10	1	6	3	1,0	20	-	2	18	1,0	72	4,1	22	50
Gesamt (3 KiTas)	189	11,0	62	8	9	6	6	2	31	3,1	40	6	24	10	4,0	90	6	27	57	4,2	192	11,3	56	136

Osterwick

Kindertageseinrichtung	2020/21		Bedarfsplanung 2021/22																					
	Plätze	Gruppen	Typ I (20 K. 2-6J.)								Typ II (10 K. u3)				Typ III (20-25 K. ü3)				Gesamt					
			Plätze	25 WStd.		35 WStd.		45 WStd.		Gruppen	Plätze	25 WStd.	35 WStd.	45 WStd.	Gruppen	Plätze	25 WStd.	35 WStd.	45 WStd.	Gruppen	Plätze	Gruppen	Plätze u3	Plätze ü3
DRK-KiTa Fidus	82	4,6	43	2	1	6	-	-	34	2,2	11	-	9	2	1,1	28	2	22	4	1,2	82	4,5	19	63
DRK-KiTa Wunderland	20	2,0	-	-	-	-	-	-	-	-	20	3	16	1	2,0	15	5	6	4	0,6	35	2,6	20	15
Kath. KiTa Fabian und Sebastian	84	4,4	43	5	6	6	3	1	22	2,2	10	6	2	2	1,0	24	2	16	6	1,0	77	4,2	22	55
Gesamt (3 KiTas)	186	11,0	86	7	7	12	3	1	56	4,4	41	9	27	5	4,1	67	9	44	14	2,8	194	11,3	61	133

Rosendahl Gesamt

Kindergartenbedarfsplan 2021/22																							
Plätze 2020/21	Gruppen 2020/21	Typ I								Typ II				Typ III				Plätze und Gruppen					
		Plätze	25 WStd.		35 WStd.		45 WStd.		Gruppen	Plätze	25 WStd.	35 WStd.	45 WStd.	Gruppen	Plätze	25 WStd.	35 WStd.	45 WStd.	Gruppen	Plätze	Gruppen	Plätze u3	Plätze ü3
514	29,7	188	20	19	20	17	4	108	9,4	111	23	67	21	11,1	223	17	84	122	8,9	522	29,4	155	367

Versorgungsquoten in Rosendahl

Ortsteil	Versorgungsquoten 2021/22 1-jährige			Versorgungsquoten 2021/22 2-jährige			Versorgungsquoten 2021/22 u3			Versorgungsquoten 2021/22 ü3		
	2021/22	2020/21	Differenz	2021/22	2020/21	Differenz	2021/22	2020/21	Differenz	2021/22	2020/21	Differenz
Gesamt	41,59%	49,59%	- 8,00%	86,89%	84,09%	+ 2,80%	45,45%	47,81%	- 2,36%	95,82%	100,59%	- 4,77%
Darfeld	57,14%	55,17%	+ 1,97%	88,00%	93,75%	- 5,75%	48,00%	54,35%	- 6,35%	104,26%	108,54%	- 4,28%
Holtwick	41,46%	52,63%	- 11,17%	88,64%	92,68%	- 4,04%	47,59%	51,79%	- 4,20%	96,45%	111,02%	- 14,57%
Osterwick	31,82%	44,44%	- 12,62%	84,91%	72,88%	+ 12,03%	42,31%	41,36%	+ 0,95%	89,86%	86,86%	+ 3,00%

Anmeldequoten in Rosendahl

Ortsteil	Anmeldequoten 2021/22 1-jährige			Anmeldequoten 2021/22 2-jährige			Anmeldequoten 2021/22 u3			Anmeldequoten 2021/22 ü3		
	2021/22	2020/21	Differenz	2021/22	2020/21	Differenz	2021/22	2020/21	Differenz	2021/22	2020/21	Differenz
Gesamt	38,05%	46,28%	- 8,23%	82,79%	83,33%	- 0,54%	42,82%	48,30%	- 5,48%	95,82%	97,33%	- 1,51%
Darfeld	50,00%	55,17%	- 5,17%	80,00%	93,75%	- 13,75%	42,95%	54,45%	- 11,50%	104,26%	101,22%	+ 3,04%
Holtwick	34,15%	52,63%	- 18,48%	84,09%	92,68%	- 8,59%	43,34%	53,46%	- 10,12%	96,45%	106,78%	- 10,33%
Osterwick	34,09%	37,04%	- 2,95%	83,02%	71,19%	+ 11,83%	42,31%	41,18%	+ 1,13%	89,86%	86,86%	+ 3,00%

Zusammenfassung der Kindergartenbedarfsplanung in Rosendahl

In den Ortsteilen Darfeld und Holtwick können dank des Ausbaus der letzten Jahre alle Bedarfe mit den Bestandsgruppen gedeckt werden. Dabei kann weitestgehend auf Überbelegungen verzichtet werden.

In Osterwick ist für die DRK Kita Wunderland ein 3-gruppiger Neubau geplant. Bis zur Fertigstellung wird die bestehende Interimslösung in einer ehemaligen Arztpraxis um einen zusätzlichen Standort erweitert. Im Erdgeschoss des Jugendhauses am Brink werden bis zu 14 unter 3-jährige Kinder betreut.

Bevölkerungsentwicklung

Die Bevölkerung der 1 bis 6-jährigen Kinder in Rosendahl steigt auch im Kindergartenjahr 2021/22 weiter an. Die Zuwächse ergeben sich allerdings nur für die Ortsteile Darfeld und Holtwick. Sie resultieren primär aus gestiegenen Kinderzahlen im Bereich der 3 bis 6-jährigen Kinder. Während in den Ortsteilen Darfeld und Holtwick die Kinderzahlen im Vergleich zum Vorjahr ansteigen, ist im Ortsteil Osterwick ein leichter Rückgang der Kinderzahlen zu verzeichnen. Wobei auch hier die Zahl der 3 bis 6-jährigen Kinder zunimmt.

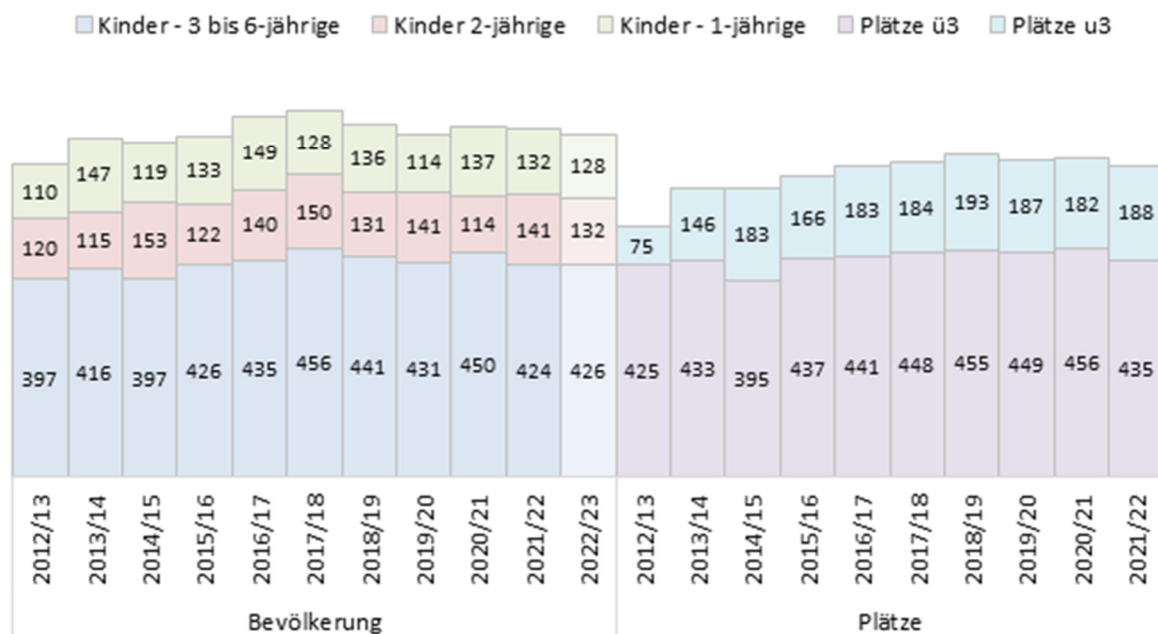
Anmeldequoten

Die Anmeldequote für über 3-jährige Kinder liegt bei 95,82 % und die Anmeldequote für unter 3-jährige Kinder liegt mit 42,82 % für Rosendahl-Gesamt deutlich unter dem Niveau des Vorjahres. Im Vergleich der drei Ortsteile ist die Anmeldequote in Osterwick am niedrigsten, wobei sie einzig in diesem Ortsteil im Vergleich zum Vorjahr angestiegen ist. Die Ortsteile Darfeld und Holtwick verzeichnen einen Rückgang der Anmeldequote um 11,50 % bzw. 10,12 %.

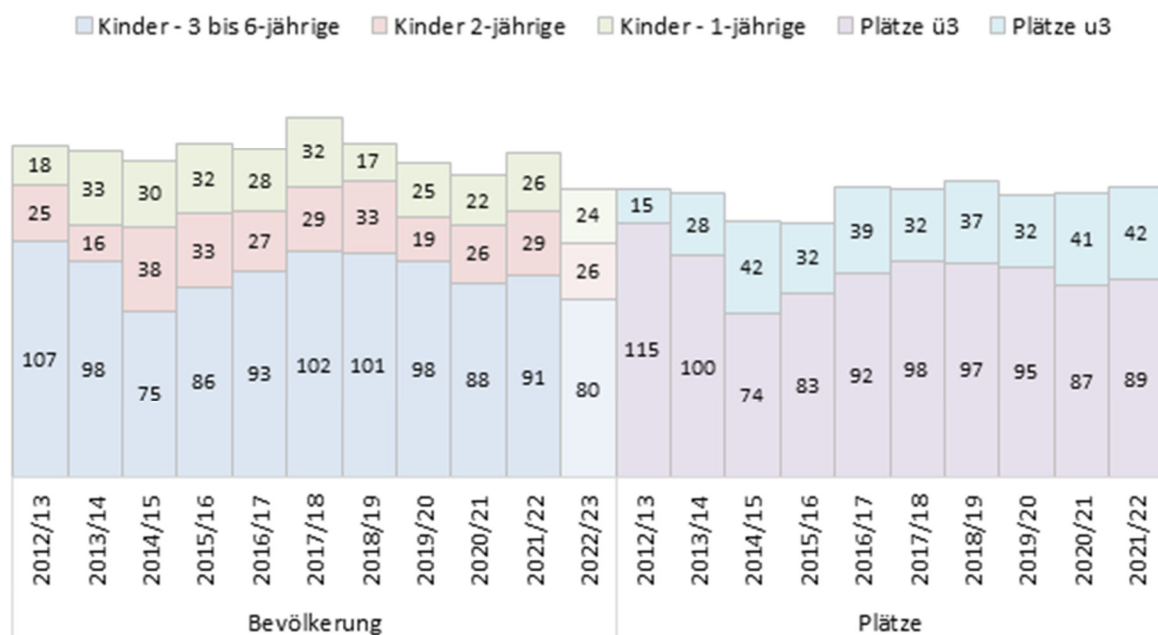
2.9 Senden

Entwicklung der Bevölkerungs- und Platzzahlen in Senden

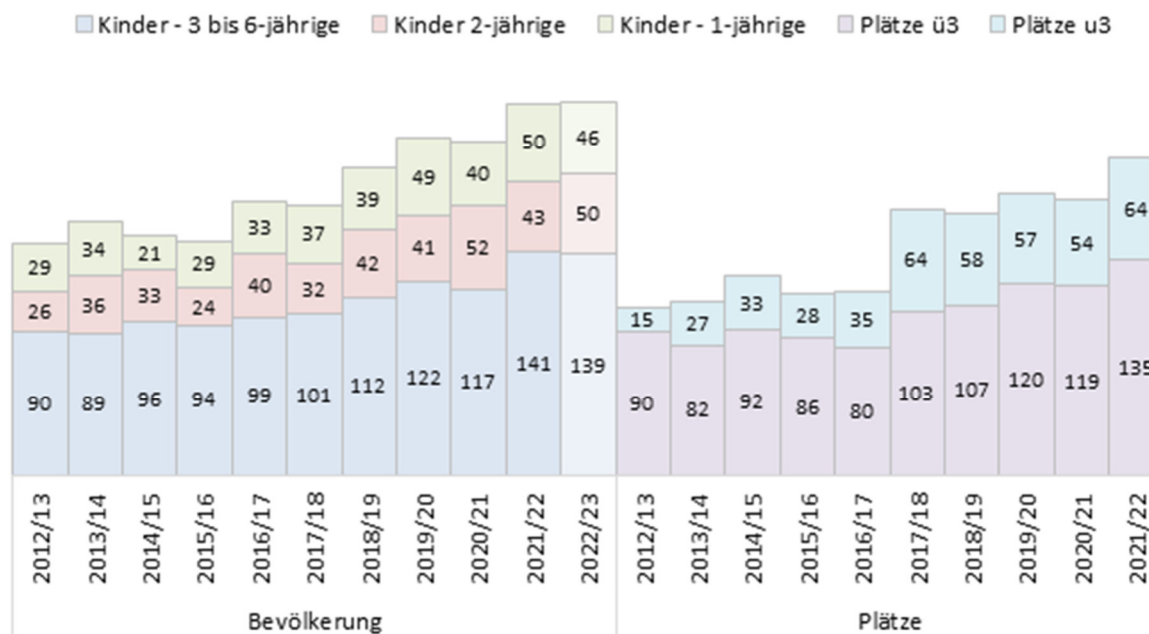
Senden - Ortskern



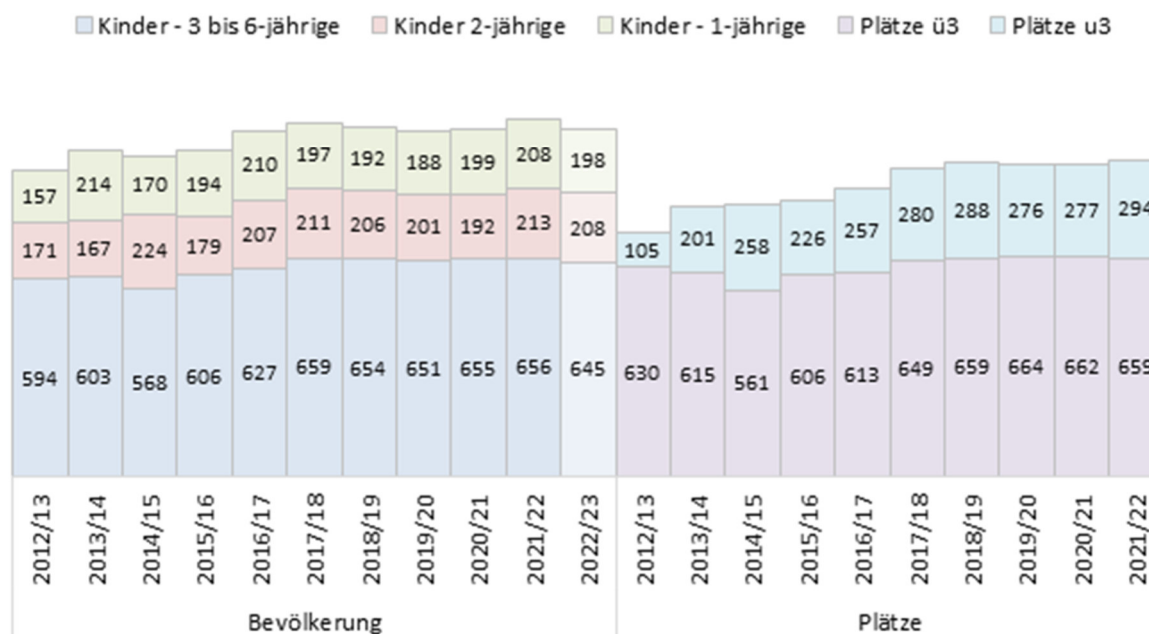
Senden - Bösensell



Senden - Ottmarsbocholt



Senden - Gesamt



Bedarfsplanung in Senden

Senden

Kindertageseinrichtung	2020/21		Bedarfsplanung 2021/22																					
	Plätze	Gruppen	Typ I (20 K. 2-6J.)								Typ II (10 K. u3)				Typ III (20-25 K. ü3)				Gesamt					
			Plätze	25 WStd.		35 WStd.		45 WStd.		Gruppen	Plätze	25 WStd.	35 WStd.	45 WStd.	Gruppen	Plätze	25 WStd.	35 WStd.	45 WStd.	Gruppen	Plätze	Gruppen	Plätze u3	Plätze ü3
				u3	ü3	u3	ü3	u3	ü3															
DRK-KiTa Am Schloss	71	4,0	40	-	1	-	2	12	25	2,0	10	-	6	4	1,0	20	-	1	19	1,0	70	4,0	22	48
DRK-KiTa Buskamp	72	4,2	60	-	-	5	12	8	35	3,0	10	-	5	5	1,0	-	-	-	-	-	70	4,0	23	47
DRK-KiTa Huxburg	65	4,1	-	-	-	-	-	-	-	20	1	17	2	2,0	47	-	16	31	2,2	67	4,2	20	47	
DRK-KiTa Langeland	73	4,1	60	1	-	8	17	3	31	3,0	11	1	8	2	1,1	-	-	-	-	-	71	4,1	23	48
DRK-KiTa Steverspatzen	72	4,0	40	1	1	3	10	4	21	2,0	10	2	5	3	1,0	20	-	-	20	1,0	70	4,0	18	52
Ev. KiTa Erlengrund	72	4,0	40	3	2	3	15	3	14	2,0	10	1	6	3	1,0	21	-	4	17	1,0	71	4,0	19	52
Kath. KiTa St. Franziskus	50	3,0	20	1	-	4	1	1	13	1,0	10	-	7	3	1,0	20	-	-	20	1,0	50	3,0	16	34
Kath. KiTa St. Laurentius	70	4,0	41	2	1	6	15	1	16	2,1	10	1	5	4	1,0	20	-	-	20	1,0	71	4,1	19	52
KiTa Pinocchio	20	1,0	22	-	-	-	-	4	18	1,1	-	-	-	-	-	-	-	-	-	-	22	1,1	4	18
Komm. KiTa Drachenwiese	73	4,1	20	-	-	2	-	2	16	1	20	2	5	13	2	21	1	2	18	1	61	4	24	37
Gesamt (10 KiTas)	638	37,0	343	8	5	31	72	38	189	17,2	111	8	64	39	11,1	169	1	23	145	8,2	623	36,5	188	435

Bösendell

Kindertageseinrichtung	2020/21		Bedarfsplanung 2021/22																					
	Plätze	Gruppen	Typ I (20 K. 2-6J.)								Typ II (10 K. u3)				Typ III (20-25 K. ü3)				Gesamt					
			Plätze	25 WStd.		35 WStd.		45 WStd.		Gruppen	Plätze	25 WStd.	35 WStd.	45 WStd.	Gruppen	Plätze	25 WStd.	35 WStd.	45 WStd.	Gruppen	Plätze	Gruppen	Plätze u3	Plätze ü3
				u3	ü3	u3	ü3	u3	ü3															
Kath. KiTa St. Johannes	128	7,5	64	1	1	11	13	6	32	3,2	24	-	17	7	2,4	43	1	5	37	2,1	131	7,7	42	89
Gesamt (1 KiTa)	128	8,0	64	1	1	11	13	6	32	3,2	24	-	17	7	2,4	43	1	5	37	2,1	131	7,7	42	89

Ottmarsbocholt

Kindertageseinrichtung	2020/21		Bedarfsplanung 2021/22																					
	Plätze	Gruppen	Typ I (20 K. 2-6J.)								Typ II (10 K. u3)				Typ III (20-25 K. ü3)				Gesamt					
			Plätze	25 WStd.		35 WStd.		45 WStd.		Gruppen	Plätze	25 WStd.	35 WStd.	45 WStd.	Gruppen	Plätze	25 WStd.	35 WStd.	45 WStd.	Gruppen	Plätze	Gruppen	Plätze u3	Plätze ü3
				u3	ü3	u3	ü3	u3	ü3															
DRK-KiTa Davertgeister	70	4,3	20	1	-	2	6	2	9	1	30	7	17	6	3	43	2	14	27	2	93	6	35	58
Kath. KiTa St. Urban	103	6,1	40	1	3	5	2	2	27	2	21	3	16	2	2,1	45	5	21	19	2	106	6,1	29	77
Gesamt (2 KiTas)	173	10,0	60	2	3	7	8	4	36	3,0	51	10	33	8	5,1	88	7	35	46	4,0	199	12,1	64	135

Senden Gesamt

Kindergartenbedarfsplan 2021/22																							
Plätze 2020/21	Gruppen 2020/21	Typ I								Typ II				Typ III				Plätze und Gruppen					
		Plätze	25 WStd.		35 WStd.		45 WStd.		Gruppen	Plätze	25 WStd.	35 WStd.	45 WStd.	Gruppen	Plätze	25 WStd.	35 WStd.	45 WStd.	Gruppen	Plätze	Gruppen	Plätze u3	Plätze ü3
			u3	ü3	u3	ü3	u3	ü3															
939	51,9	467	11	9	49	93	48	257	23,4	186	18	114	54	18,6	300	9	63	228	12,0	953	54,0	294	659

Versorgungsquoten in Senden

Ortsteil	Versorgungsquoten 2021/22 1-jährige			Versorgungsquoten 2021/22 2-jährige			Versorgungsquoten 2021/22 u3			Versorgungsquoten 2021/22 ü3		
	2021/22	2020/21	Differenz	2021/22	2020/21	Differenz	2021/22	2020/21	Differenz	2021/22	2020/21	Differenz
Gesamt	46,15%	49,25%	- 3,10%	92,49%	92,71%	- 0,22%	49,07%	47,44%	+ 1,63%	100,15%	101,07%	- 0,92%
Ortskern	41,67%	50,36%	- 8,69%	92,91%	97,37%	- 4,46%	47,41%	47,52%	- 0,11%	102,36%	101,33%	+ 1,03%
Bösensell	61,54%	63,64%	- 2,10%	93,10%	103,85%	- 10,75%	58,50%	58,57%	- 0,07%	96,70%	98,86%	- 2,16%
Ottmarsbocholt	50,00%	37,50%	+ 12,50%	90,70%	76,92%	+ 13,78%	48,79%	41,35%	+ 7,44%	95,74%	101,71%	- 5,97%

Anmeldequoten in Senden

Ortsteil	Anmeldequoten 2021/22 1-jährige			Anmeldequoten 2021/22 2-jährige			Anmeldequoten 2021/22 u3			Anmeldequoten 2021/22 ü3		
	2021/22	2020/21	Differenz	2021/22	2020/21	Differenz	2021/22	2020/21	Differenz	2021/22	2020/21	Differenz
Gesamt	45,67%	51,26%	- 5,59%	87,79%	89,06%	- 1,27%	47,24%	47,71%	- 0,47%	99,09%	100,92%	- 1,83%
Ortskern	42,42%	51,09%	- 8,67%	87,23%	88,60%	- 1,37%	45,65%	46,26%	- 0,61%	100,47%	101,11%	- 0,64%
Bösensell	61,54%	63,64%	- 2,10%	89,66%	103,85%	- 14,19%	57,14%	56,68%	+ 0,46%	97,80%	98,86%	- 1,06%
Ottmarsbocholt	46,00%	47,50%	- 1,50%	88,37%	82,69%	+ 5,68%	46,51%	47,67%	- 1,16%	95,74%	101,71%	- 5,97%

Zusammenfassung der Kindergartenbedarfsplanung in Senden

Der Bedarf im Ortsteil Senden kann dank des Kita-Ausbaus in den letzten Jahren gedeckt werden. Im Ortsteil Bösensell können ebenfalls alle angemeldeten Kinder in den Bestandsgruppen versorgt werden. Es sind jedoch Überbelegungen erforderlich. Zur Versorgung aller angemeldeten Kinder im Ortsteil Ottmarsbocholt wird die DRK Kita Davertgeister um zwei Gruppen erweitert.

Bevölkerungsentwicklung

Die Bevölkerung der 1 bis 6-jährigen Kinder in Senden liegt im Kindergartenjahr 2021/22 leicht oberhalb der Zahlen des Vorjahres. In Senden bleibt die Zahl der Kinder nahezu konstant. In den Ortsteilen Bösensell und Ottmarsbocholt hingegen steigt die Bevölkerungszahl. Besonders deutlich ist der Anstieg in Ottmarsbocholt. Dort steigt zum einen die Zahl der 1-Jährigen und zum anderen die Zahl der 3 bis 6-Jährigen, da nun die geburtenstarken Jahrgänge der letzten Jahre durchwachsen.

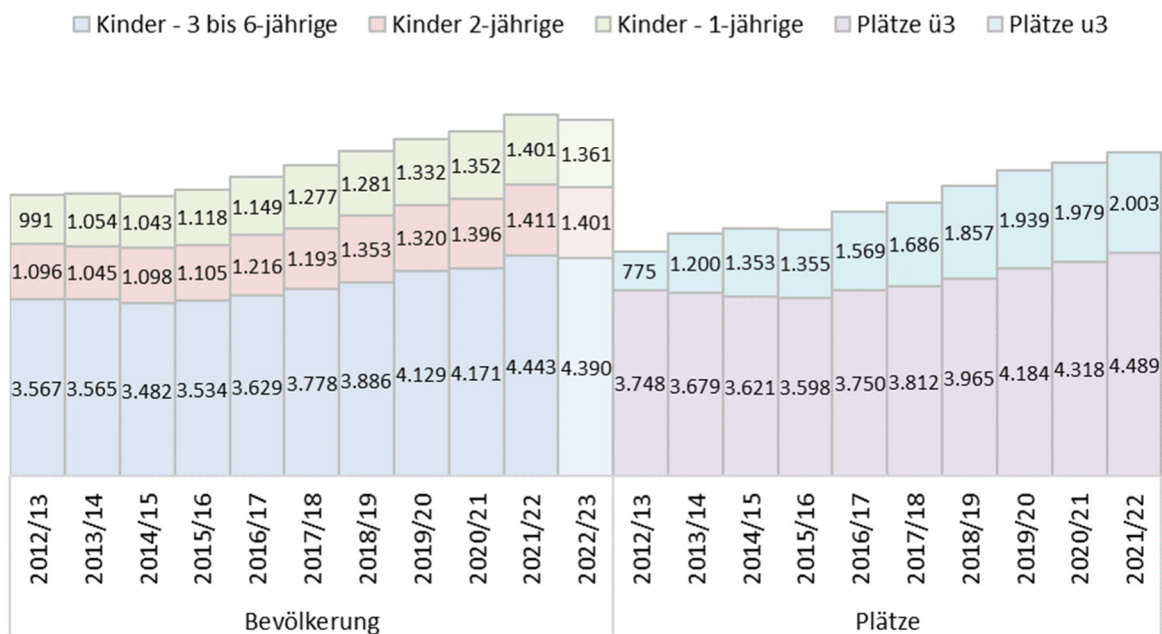
Anmeldequoten

Die Anmeldequote für über 3-jährige Kinder liegt bei 99,09 % und die Anmeldequote für unter 3-jährige Kinder liegt mit 47,24 % leicht unter dem Niveau des Vorjahres von 47,71 %.

2.10 Kreisjugendamt-Gesamt

Entwicklung der Bevölkerungs- und Platzzahlen

Kreisjugendamt - Gesamt



Bedarfsplanung

Ort	Kindergartenbedarfsplan 2021/22																								
	Plätze 2020/21	Gruppen 2020/21	Typ I								Typ II				Typ III				Plätze und Gruppen						
			Plätze	25 WStd.		35 WStd.		45 WStd.		Gruppen	Plätze	25 WStd.			Plätze	35 WStd.			Plätze	Gruppen		Plätze	Gruppen	Plätze u3	Plätze ü3
				u3	ü3	u3	ü3	u3	ü3			u3	ü3	u3		ü3	u3	ü3		u3	ü3				
Ascheberg	775	43,6	365	23	28	36	64	30	184	18,3	161	31	73	57	16,1	267	20	51	196	10,7	793	45,1	250	543	
Billerbeck	504	29,8	246	2	1	47	37	19	140	12,3	102	6	61	35	10,2	171	2	75	94	6,8	519	29,3	170	349	
Havixbeck	533	32,6	241	-	10	36	59	22	114	12,1	110	1	50	59	11,0	212	6	47	159	8,5	563	31,6	168	395	
Lüdinghausen	1.188	68,3	368	10	11	58	125	27	137	18,4	285	34	132	119	28,5	530	41	132	357	21,2	1.183	68,1	380	803	
Nordkirchen	443	25,1	164	2	6	24	43	11	78	8,2	104	14	59	31	10,4	217	8	80	129	8,7	485	27,3	141	344	
Nottuln	913	52,5	328	8	6	42	47	33	192	16,4	201	18	89	94	20,1	428	18	120	290	17,1	957	53,6	284	673	
Olfen	494	26,2	238	16	3	38	55	13	113	11,9	94	5	58	31	9,4	185	16	90	79	7,4	517	28,7	161	356	
Rosendahl	514	29,7	188	20	19	20	17	4	108	9,4	111	23	67	21	11,1	223	17	84	122	8,9	522	29,4	155	367	
Senden	939	51,9	467	11	9	49	93	48	257	23,4	186	18	114	54	18,6	300	9	63	228	12,0	953	54,0	294	659	
Kreisjugendamt	6.303	359,7	2.605	92	93	350	540	207	1.323	130,4	1.354	150	703	501	135,4	2.533	137	742	1.654	101,3	6.492	367,1	2.003	4.489	

Kindpauschalen für Kinder mit Behinderung

Für die Kinder mit Behinderung oder Kinder, die von einer wesentlichen Behinderung bedroht sind, werden folgende Kindpauschalen berücksichtigt.

Jugendamt des Kreises Coesfeld - Kindergartenbedarfsplan 2021/2022

Kindertageseinrichtung		Kindertageseinrichtung	Bedarfsplan 2021/22 - Kindpauschalen für Kinder mit Behinderung															
Ort	Ortsteil	Name	Typ I (20 K. 2-6J.)						Typ II (10 K. u3)				Typ III (20-25 K. ü3)				Gesamt	
			Gesamt	25 WStd.		35 WStd.		45 WStd.		Gesamt	25 WStd.	35 WStd.	45 WStd.	Gesamt	25 WStd.	35 WStd.		45 WStd.
				u3	ü3	u3	ü3	u3	ü3	Gesamt	25 WStd.	35 WStd.	45 WStd.	Gesamt	25 WStd.	35 WStd.	45 WStd.	
Ascheberg	Davensberg	Kath. KiTa St. Anna	4	-	-	-	-	-	4	-	-	-	-	-	-	-	-	4
Ascheberg	Herbern	Ev. KiTa Abenteuerland	-	-	-	-	-	-	-	-	-	-	-	1	1	-	-	1
Ascheberg	Herbern	Kath. KiTa St. Benedikt	4	-	-	-	-	-	4	-	-	-	-	-	-	-	-	4
Ascheberg	Herbern	Kath. KiTa St. Hildegardis	2	-	-	-	-	-	2	-	-	-	-	-	-	-	-	2
Ascheberg	Ortskern	DRK-KiTa Bügelkamp	-	-	-	-	-	-	-	-	-	-	-	2	2	-	-	2
Ascheberg	Ortskern	DRK-KiTa Rheinsberggring	-	-	-	-	-	-	-	-	-	-	-	1	-	1	-	1
Ascheberg	Ortskern	ev. KiTa Mirjam	-	-	-	-	-	-	-	-	-	-	-	1	-	-	1	1
Ascheberg	Ortskern	Kath. KiTa St. Katharina	3	-	-	-	1	-	2	-	-	-	-	-	-	-	-	3
Ascheberg	Ortskern	Kath. KiTa St. Lambertus	3	-	-	-	-	-	3	-	-	-	-	-	-	-	-	3
Ascheberg	Ortskern	KiTa Grashüpfer	-	-	-	-	-	-	-	-	-	-	-	1	-	-	1	1
Ascheberg	Ortskern	KiTa Pfüthenhüpfer	1	-	1	-	-	-	-	-	-	-	-	-	-	-	-	1
Billerbeck	Ortskern	DRK-KiTa Ahornweg	-	-	-	-	-	-	-	-	-	-	-	-	-	-	-	-
Billerbeck	Ortskern	DRK-KiTa Berkelbande	-	-	-	-	-	-	-	-	-	-	-	-	-	-	-	-
Billerbeck	Ortskern	DRK-KiTa Johann-Heermann	1	-	-	-	1	-	-	-	-	-	-	-	-	-	-	1
Billerbeck	Ortskern	DRK-KiTa Oberlau	-	-	-	-	-	-	-	-	-	-	-	-	-	-	-	-
Billerbeck	Ortskern	Kath. KiTa St. Gerburgis	-	-	-	-	-	-	-	-	-	-	-	-	-	-	-	-
Billerbeck	Ortskern	Kath. KiTa St. Johann	-	-	-	-	-	-	-	-	-	-	-	1	-	1	-	1
Billerbeck	Ortskern	Kath. KiTa St. Ludgerus	-	-	-	-	-	-	-	-	-	-	-	1	-	-	1	1
Billerbeck	Ortskern	KiTa Kindergruppe Billerbeck	-	-	-	-	-	-	-	-	-	-	-	1	-	-	1	1
Billerbeck	Ortskern	KiTa Kunterbunt	-	-	-	-	-	-	-	-	-	-	-	-	-	-	-	-
Billerbeck	Ortskern	KiTa Kunterbunt II	-	-	-	-	-	-	-	-	-	-	-	-	-	-	-	-
Havixbeck	Hohenholte	Kath. KiTa St. Georg	-	-	-	-	-	-	-	-	-	-	-	-	-	-	-	-
Havixbeck	Ortskern	AWO-KiTa Gennerich	-	-	-	-	-	-	-	-	-	-	-	-	-	-	-	-
Havixbeck	Ortskern	AWO-KiTa Plaggensch	-	-	-	-	-	-	-	-	-	-	-	3	-	-	3	3
Havixbeck	Ortskern	DRK-KiTa Janusz Korczak	1	-	-	-	-	-	1	-	-	-	-	-	-	-	-	1
Havixbeck	Ortskern	DRK-KiTa Naturreich	-	-	-	-	-	-	-	-	-	-	-	-	-	-	-	-
Havixbeck	Ortskern	Kath. KiTa St. Dionysius	3	-	-	-	-	-	3	-	-	-	-	1	-	-	1	4
Havixbeck	Ortskern	Kath. KiTa von Galen	1	-	-	-	-	-	1	-	-	-	-	1	-	-	1	2
Havixbeck	Ortskern	KiTa Havixbecker Rasselbande	-	-	-	-	-	-	-	-	-	-	-	-	-	-	-	-
Havixbeck	Ortskern	KiTa Tabaluga	-	-	-	-	-	-	-	-	-	-	-	-	-	-	-	-
Havixbeck	Ortskern	Komm. KiTa Flothfeld	2	-	-	-	-	-	2	-	-	-	-	-	-	-	-	2
Havixbeck	Ortskern	KiTa Johanniter	1	-	-	-	-	-	1	-	-	-	-	-	-	-	-	1
Lüdinghausen	Ortskern	DRK-KiTa Entdeckungsreich	-	-	-	-	-	-	-	-	-	-	-	4	-	-	4	4
Lüdinghausen	Ortskern	DRK-KiTa Höckenkamp	-	-	-	-	-	-	-	-	-	-	-	-	-	-	-	-
Lüdinghausen	Ortskern	DRK-KiTa Im Paterkamp	1	-	-	-	-	-	1	-	-	-	-	-	-	-	-	1
Lüdinghausen	Ortskern	DRK-KiTa Im Rott	-	-	-	-	-	-	-	-	-	-	-	2	-	1	1	2
Lüdinghausen	Ortskern	DRK-KiTa LüdiBurg	-	-	-	-	-	-	-	-	-	-	-	-	-	-	-	-
Lüdinghausen	Ortskern	DRK-KiTa Seestern	-	-	-	-	-	-	-	-	-	-	-	2	-	1	1	2
Lüdinghausen	Ortskern	DRK-KiTa Stadtfeld	1	-	-	-	1	-	-	-	-	-	-	-	-	-	-	1
Lüdinghausen	Ortskern	Ev. KiTa Stephanus	-	-	-	-	-	-	-	-	-	-	-	-	-	-	-	-
Lüdinghausen	Ortskern	Kath. KiTa St. Elisabeth	1	-	-	1	-	-	-	1	-	1	-	4	-	1	3	6
Lüdinghausen	Ortskern	Kath. KiTa St. Ludger	-	-	-	-	-	-	-	-	-	-	-	2	-	2	-	2
Lüdinghausen	Ortskern	Kath. KiTa St. Marien	-	-	-	-	-	-	-	-	-	-	-	3	-	1	2	3
Lüdinghausen	Ortskern	KiTa Kunterbunt	-	-	-	-	-	-	-	-	-	-	-	-	-	-	-	-
Lüdinghausen	Ortskern	KiTa Stoppelhopper	-	-	-	-	-	-	-	-	-	-	-	-	-	-	-	-
Lüdinghausen	Ortskern	Komm. KiTa Tüllinghoff	-	-	-	-	-	-	-	-	-	-	-	1	1	-	-	1
Lüdinghausen	Ortskern	Zusatzgruppen LH	-	-	-	-	-	-	-	-	-	-	-	-	-	-	-	-
Lüdinghausen	Seppenrade	AWO-KiTa Steinbach	-	-	-	-	-	-	-	-	-	-	-	1	-	-	1	1
Lüdinghausen	Seppenrade	DRK-KiTa Am Kastanienbaum	-	-	-	-	-	-	-	-	-	-	-	1	1	-	-	1
Lüdinghausen	Seppenrade	DRK-KiTa Spiekerkamp	-	-	-	-	-	-	-	-	-	-	-	-	-	-	-	-
Lüdinghausen	Seppenrade	Kath. KiTa St. Dionysius	-	-	-	-	-	-	-	-	-	-	-	3	-	1	2	3

Betreuungszeiten

Es ergibt sich aus der Planung für 2021/22 folgende Aufteilung nach Betreuungszeiten:

Ort	unter 3							über 3							Gesamt						
	25 Stunden		35 Stunden		45 Stunden		Plätze	25 Stunden		35 Stunden		45 Stunden		Plätze	25 Stunden		35 Stunden		45 Stunden		Plätze
	Plätze	%	Plätze	%	Plätze	%		Plätze	%	Plätze	%	Plätze	%		Plätze	%	Plätze	%	Plätze	%	
Ascheberg	54	21,6%	109	43,6%	87	34,8%	250	48	8,8%	115	21,2%	380	70,0%	543	102	12,9%	224	28,2%	467	58,9%	793
Billerbeck	8	4,7%	108	63,5%	54	31,8%	170	3	0,9%	112	32,1%	234	67,0%	349	11	2,1%	220	42,4%	288	55,5%	519
Havixbeck	1	0,6%	86	51,2%	81	48,2%	168	16	4,1%	106	26,8%	273	69,1%	395	17	3,0%	192	34,1%	354	62,9%	563
Lüdinghausen	44	11,6%	190	50,0%	146	38,4%	380	52	6,5%	257	32,0%	494	61,5%	803	96	8,1%	447	37,8%	640	54,1%	1.183
Nordkirchen	16	11,3%	83	58,9%	42	29,8%	141	14	4,1%	123	35,8%	207	60,2%	344	30	6,2%	206	42,5%	249	51,3%	485
Nottuln	26	9,2%	131	46,1%	127	44,7%	284	24	3,6%	167	24,8%	482	71,6%	673	50	5,2%	298	31,1%	609	63,6%	957
Olfen	21	13,0%	96	59,6%	44	27,3%	161	19	5,3%	145	40,7%	192	53,9%	356	40	7,7%	241	46,6%	236	45,6%	517
Rosendahl	43	27,7%	87	56,1%	25	16,1%	155	36	9,8%	101	27,5%	230	62,7%	367	79	15,1%	188	36,0%	255	48,9%	522
Senden	29	9,9%	163	55,4%	102	34,7%	294	18	2,7%	156	23,7%	485	73,6%	659	47	4,9%	319	33,5%	587	61,6%	953
Kreisjugendan	242	12,1%	1.053	52,6%	708	35,3%	2.003	230	5,1%	1.282	28,6%	2.977	66,3%	4.489	472	7,3%	2.335	36,0%	3.685	56,8%	6.492

Die Betreuungsquote für Kinder über 3 Jahren, die im Umfang von 45 Wochenstunden betreut werden, liegt bei 66,3 %. Im Vorjahr lag diese Quote bei 63,8 %. Es ergibt sich somit eine Steigerung um 2,5 %. Somit wird die gesetzlich vorgesehene Steigerung von maximal 4 % gegenüber dem Vorjahr nicht überschritten. Dementsprechend ist kein Ausnahmeantrag gem. § 33 Abs. 3 KiBiz beim Landesjugendamt zu stellen.

Kindertagespflege

Das Land NRW gewährt gemäß § 24 KiBiz dem Jugendamt auf der Grundlage einer zum 15. März für das im gleichen Kalenderjahr beginnende Kindergartenjahr vorzulegenden verbindlichen Mitteilung jährliche Kindertagespflegepauschalen. Diese Kindertagespflegepauschalen werden für jedes in öffentlich finanzierter Kindertagespflege bis zum Schuleintritt betreute Kind geleistet, soweit nicht für dieses Kind im selben Kindergartenjahr ein Landeszuschuss nach § 38 KiBiz (Kindpauschale für Platz in Kindertageseinrichtung) gewährt wird.

Für das Kindergartenjahr 2021/22 werden 230 Kindertagespflegepauschalen für Kinder unter drei Jahren in Höhe von jeweils 1.118,20 EUR beantragt.

Versorgungsquoten

Die Versorgungsquote stellt die Relation zwischen den Kindern einer Altersgruppe und den zur Verfügung stehenden Plätzen für Kinder in dieser Altersgruppe dar. Sie sagt aus, für welchen Anteil der Kinder dieser Altersgruppe Plätze in Kindertageseinrichtungen vorgehalten werden. Für das Kindergartenjahr 2021/22 können voraussichtlich folgende Versorgungsquoten erreicht werden:

Ort	Versorgungsquoten 2021/22 1-jährige			Versorgungsquoten 2021/22 2-jährige			Versorgungsquoten 2021/22 u3			Versorgungsquoten 2021/22 ü3		
	2021/22	2020/21	Differenz	2021/22	2020/21	Differenz	2021/22	2020/21	Differenz	2021/22	2020/21	Differenz
Ascheberg	51,69%	51,55%	+ 0,14%	93,33%	99,30%	- 5,97%	51,49%	50,33%	+ 1,16%	102,07%	102,63%	- 0,56%
Billerbeck	45,69%	53,98%	- 8,29%	96,58%	88,81%	+ 7,77%	51,28%	52,53%	- 1,25%	98,87%	100,00%	- 1,13%
Havixbeck	55,75%	61,68%	- 5,93%	82,79%	90,07%	- 7,28%	49,73%	58,70%	- 8,97%	98,75%	99,40%	- 0,65%
Lüdinghausen	52,59%	47,50%	+ 5,09%	99,59%	98,45%	+ 1,14%	52,41%	51,59%	+ 0,82%	103,21%	108,24%	- 5,03%
Nordkirchen	55,00%	44,57%	+ 10,43%	87,37%	93,81%	- 6,44%	48,54%	48,39%	+ 0,15%	106,83%	101,66%	+ 5,17%
Nottuln	42,06%	48,10%	- 6,04%	86,51%	87,08%	- 0,57%	45,52%	45,81%	- 0,29%	100,45%	98,59%	+ 1,86%
Olfen	41,67%	36,70%	+ 4,97%	97,46%	92,31%	+ 5,15%	49,46%	41,06%	+ 8,40%	102,01%	122,11%	- 20,10%
Rosendahl	41,59%	49,59%	- 8,00%	86,89%	84,09%	+ 2,80%	45,45%	47,81%	- 2,36%	95,82%	100,59%	- 4,77%
Senden	46,15%	49,25%	- 3,10%	92,49%	92,71%	- 0,22%	49,07%	47,44%	+ 1,63%	100,15%	101,07%	- 0,92%
Kreisjugendamt	48,04%	49,11%	- 1,07%	91,99%	92,19%	- 0,20%	49,34%	49,28%	+ 0,06%	100,99%	103,50%	- 2,51%

Darüber hinaus sind bei der Betrachtung der Versorgungsquote die Betreuungsplätze der Kindertagespflege zu berücksichtigen. Insgesamt können 5,66 % der unter 3-jährigen Kinder durch die 230 Plätze in der Kindertagespflege betreut werden. Somit erhöht sich die u3-Versorgungsquote für den Kreisjugendamtsbezirk insgesamt auf 55,00 %.

Anmeldequoten

Die Anmeldequote stellt die Relation zwischen den Kindern einer Altersgruppe und den Anmeldungen von Kindern aus dieser Altersgruppe dar. Sie sagt aus, welcher Anteil der Kinder dieser Altersgruppe für einen Platz in einer Kindertageseinrichtung angemeldet wurde. Für das Kindergartenjahr 2021/22 haben sich folgende Anmeldequoten ergeben:

Ort	Anmeldequoten 2021/22 1-jährige			Anmeldequoten 2021/22 2-jährige			Anmeldequoten 2021/22 u3			Anmeldequoten 2021/22 ü3		
	2021/22	2020/21	Differenz	2021/22	2020/21	Differenz	2021/22	2020/21	Differenz	2021/22	2020/21	Differenz
Ascheberg	48,88%	52,17%	- 3,29%	84,85%	93,66%	- 8,81%	47,58%	49,59%	- 2,01%	96,99%	99,44%	- 2,45%
Billerbeck	45,69%	53,10%	- 7,41%	94,87%	88,06%	+ 6,81%	50,68%	52,28%	- 1,60%	96,88%	98,74%	- 1,86%
Havixbeck	54,87%	55,14%	- 0,27%	81,15%	85,82%	- 4,67%	48,84%	54,89%	- 6,05%	98,75%	99,40%	- 0,65%
Lüdinghausen	45,82%	48,75%	- 2,93%	86,07%	83,33%	+ 2,74%	45,52%	47,93%	- 2,41%	96,53%	97,87%	- 1,34%
Nordkirchen	55,00%	45,65%	+ 9,35%	85,26%	87,63%	- 2,37%	47,85%	47,64%	+ 0,21%	99,69%	95,70%	+ 3,99%
Nottuln	41,59%	47,14%	- 5,55%	82,79%	85,65%	- 2,86%	44,08%	45,85%	- 1,77%	99,25%	98,43%	+ 0,82%
Olfen	41,67%	37,61%	+ 4,06%	87,29%	84,62%	+ 2,67%	46,39%	38,02%	+ 8,37%	100,57%	117,49%	- 16,92%
Rosendahl	38,05%	46,28%	- 8,23%	82,79%	83,33%	- 0,54%	42,82%	48,30%	- 5,48%	95,82%	97,33%	- 1,51%
Senden	45,67%	51,26%	- 5,59%	87,79%	89,06%	- 1,27%	47,24%	47,71%	- 0,47%	99,09%	100,92%	- 1,83%
Kreisjugendamt	45,97%	48,82%	- 2,85%	85,75%	86,60%	- 0,85%	46,51%	47,98%	- 1,47%	98,09%	100,05%	- 1,96%

3. Vergleichsdaten aus dem Vorjahr 2020/21

Bedarfsplanung

Ort	Kindergartenbedarfsplan 2020/21																							
	Plätze 19/20	Gruppen 19/20	Typ I								Typ II					Typ III					Plätze und Gruppen			
			Plätze	25 WStd.		35 WStd.		45 WStd.		Gruppen	Plätze	25 WStd.	35 WStd.	45 WStd.	Gruppen	Plätze	25 WStd.	35 WStd.	45 WStd.	Gruppen	Plätze	Gruppen	Plätze u3	Plätze ü3
				u3	ü3	u3	ü3	u3	ü3															
Ascheberg	746	43,4	320	14	17	32	45	26	186	16,0	157	31	72	54	15,7	298	30	76	192	11,9	775	43,6	229	546
Billerbeck	489	28,9	205	1	2	36	22	24	120	10,3	125	3	72	50	12,5	174	2	97	75	7,0	504	29,8	186	318
Havixbeck	515	32,8	142	4	5	18	24	13	78	7,1	164	7	79	78	16,4	227	7	77	143	9,1	533	32,6	199	334
Lüdinghausen	1.108	65,1	395	10	6	63	149	20	147	19,8	280	24	136	120	28,0	513	39	152	322	20,5	1.188	68,3	373	815
Nordkirchen	434	26,3	203	5	1	33	72	9	83	10,2	88	7	49	32	8,8	152	5	59	88	6,1	443	25,1	135	308
Nottuln	896	53,9	303	6	3	38	53	25	178	15,2	215	22	98	95	21,5	395	17	87	291	15,8	913	52,5	284	629
Olfen	484	27,1	226	13	4	26	45	16	122	11,3	69	6	40	23	6,9	199	24	113	62	8,0	494	26,2	124	370
Rosendahl	511	29,1	215	25	12	23	16	12	127	10,8	115	19	68	28	11,5	184	24	79	81	7,4	514	29,7	175	339
Senden	940	53,9	423	7	4	63	106	39	204	21,2	168	7	98	63	16,8	348	13	76	259	13,9	939	51,9	277	662
Kreisjugendamt	6.123	360,5	2.432	85	54	332	532	184	1.245	121,9	1.381	126	712	543	138,1	2.490	161	816	1.513	99,7	6.303	359,7	1.982	4.321

Betreuungszeiten

Die Planung für das Kindergartenjahr 2020/21 berücksichtigte folgende Aufteilung nach Betreuungszeiten:

Ort	unter 3							über 3							Gesamt							
	25 Stunden		35 Stunden		45 Stunden		Plätze	25 Stunden		35 Stunden		45 Stunden		Plätze	25 Stunden		35 Stunden		45 Stunden		Plätze	
	Plätze	%	Plätze	%	Plätze	%		Plätze	%	Plätze	%	Plätze	%		Plätze	%	Plätze	%	Plätze	%		
Ascheberg	45	19,7%	104	45,4%	80	34,9%	229	47	8,6%	121	22,2%	378	69,2%	546	92	11,9%	225	29,0%	458	59,1%	775	
Billerbeck	4	2,2%	108	58,1%	74	39,8%	186	4	1,3%	119	37,4%	195	61,3%	318	8	1,6%	227	45,0%	269	53,4%	504	
Havixbeck	11	5,5%	97	48,7%	91	45,7%	199	12	3,6%	101	30,2%	221	66,2%	334	23	4,3%	198	37,1%	312	58,5%	533	
Lüdinghausen	34	9,1%	199	53,4%	140	37,5%	373	45	5,5%	301	36,9%	469	57,5%	815	79	6,6%	500	42,1%	609	51,3%	1.188	
Nordkirchen	12	8,9%	82	60,7%	41	30,4%	135	6	1,9%	131	42,5%	171	55,5%	308	18	4,1%	213	48,1%	212	47,9%	443	
Nottuln	28	9,9%	136	47,9%	120	42,3%	284	20	3,2%	140	22,3%	469	74,6%	629	48	5,3%	276	30,2%	589	64,5%	913	
Olfen	19	15,3%	66	53,2%	39	31,5%	124	28	7,6%	158	42,7%	184	49,7%	370	47	9,5%	224	45,3%	223	45,1%	494	
Rosendahl	44	25,1%	91	52,0%	40	22,9%	175	36	10,6%	95	28,0%	208	61,4%	339	80	15,6%	186	36,2%	248	48,2%	514	
Senden	14	5,1%	161	58,1%	102	36,8%	277	17	2,6%	182	27,5%	463	69,9%	662	31	3,3%	343	36,5%	565	60,2%	939	
Kreisjugendamt	211	10,6%	1.044	52,7%	727	36,7%	1.982	215	5,0%	1.348	31,2%	2.758	63,8%	4.321	426	6,8%	2.392	38,0%	3.485	55,3%	6.303	

Anmeldequoten 2020/21 – Vergleich Bedarfsplanung und Belegung

Die Anmeldequote stellt die Relation zwischen den Kindern einer Altersgruppe und den Anmeldungen von Kindern aus dieser Altersgruppe dar. Sie sagt aus, welcher Anteil der Kinder dieser Altersgruppe für einen Platz in einer Kindertageseinrichtung angemeldet wurde. Die im Rahmen der Bedarfsplanung 2020/21 ermittelten Anmeldequoten (Stand: März 2020) werden mit den Anmeldequoten gemäß der tatsächlichen Belegung und der geführten Wartelisten der Einrichtungen (Stand: September 2020) verglichen. Die Anmeldequote aus der Bedarfsplanung wurde dabei um Doppelanmeldungen bereinigt. Die im September gemeldeten Daten könnten Doppelanmeldungen enthalten, da hier keine namentliche Erfassung der Kinder erfolgt.

Ort	Anmeldequoten 2020/21 1-jährige			Anmeldequoten 2020/21 2-jährige			Anmeldequoten 2020/21 u3			Anmeldequoten 2020/21 ü3		
	03/2020	09/2020	Differenz	03/2020	09/2020	Differenz	03/2020	09/2020	Differenz	03/2020	09/2020	Differenz
Ascheberg	52,17%	49,69%	- 2,48%	93,66%	82,55%	- 11,11%	49,59%	44,80%	- 4,79%	99,44%	98,71%	- 0,73%
Billerbeck	53,10%	52,17%	- 0,93%	88,06%	87,31%	- 0,75%	52,28%	51,86%	- 0,42%	98,74%	97,79%	- 0,95%
Havixbeck	55,14%	41,74%	- 13,40%	85,82%	73,79%	- 12,03%	54,89%	42,55%	- 12,34%	99,40%	95,95%	- 3,45%
Lüdinghausen	48,75%	39,92%	- 8,83%	83,33%	80,08%	- 3,25%	47,93%	41,55%	- 6,38%	97,87%	95,24%	- 2,63%
Nordkirchen	45,65%	37,63%	- 8,02%	87,63%	74,04%	- 13,59%	47,64%	40,97%	- 6,67%	95,70%	80,07%	- 15,63%
Nottuln	47,14%	45,62%	- 1,52%	85,65%	83,02%	- 2,63%	45,85%	44,50%	- 1,35%	98,43%	102,21%	+ 3,78%
Olfen	37,61%	43,48%	+ 5,87%	84,62%	74,75%	- 9,87%	38,02%	40,24%	+ 2,22%	117,49%	95,01%	- 22,48%
Rosendahl	46,28%	41,53%	- 4,75%	83,33%	75,97%	- 7,36%	48,30%	42,98%	- 5,32%	97,33%	96,23%	- 1,10%
Senden	51,26%	48,24%	- 3,02%	89,06%	90,96%	+ 1,90%	47,71%	45,85%	- 1,86%	100,92%	101,23%	+ 0,31%
Kreisjugendamt	48,82%	45,86%	- 2,96%	86,60%	83,40%	- 3,20%	47,98%	45,23%	- 2,75%	100,05%	97,19%	- 2,86%

Betreuungsquoten im Kindergartenjahr 2020/21

Die Betreuungsquote stellt die Relation zwischen den Kindern einer Altersgruppe und den durch Kinder in der Altersgruppe belegten Plätzen in Kindertageseinrichtungen dar. Sie sagt aus, welcher Anteil der Kinder dieser Altersgruppe Plätze in Kindertageseinrichtungen belegen. Die Daten stammen aus der Meldung der Belegung durch die Einrichtungen im September 2020.

Ort	Betreuungsquoten 2020/21 1-jährige			Betreuungsquoten 2020/21 2-jährige			Betreuungsquoten 2020/21 u3			Betreuungsquoten 2020/21 ü3		
	03/2020	09/2020	Differenz	03/2020	09/2020	Differenz	03/2020	09/2020	Differenz	03/2020	09/2020	Differenz
Ascheberg	51,55%	49,69%	- 1,86%	99,30%	82,55%	- 16,75%	50,33%	44,80%	- 5,53%	102,63%	98,71%	- 3,92%
Billerbeck	53,98%	52,17%	- 1,81%	88,81%	87,31%	- 1,50%	52,53%	51,86%	- 0,67%	100,00%	97,79%	- 2,21%
Havixbeck	61,68%	41,74%	- 19,94%	90,07%	73,79%	- 16,28%	58,70%	42,55%	- 16,15%	99,40%	95,95%	- 3,45%
Lüdinghausen	47,50%	39,92%	- 7,58%	98,45%	80,08%	- 18,37%	51,59%	41,55%	- 10,04%	108,24%	95,24%	- 13,00%
Nordkirchen	44,57%	37,63%	- 6,94%	93,81%	74,04%	- 19,77%	48,39%	40,97%	- 7,42%	101,66%	80,07%	- 21,59%
Nottuln	48,10%	45,62%	- 2,48%	87,08%	83,02%	- 4,06%	45,81%	44,50%	- 1,31%	98,59%	102,21%	+ 3,62%
Olfen	36,70%	43,48%	+ 6,78%	92,31%	74,75%	- 17,56%	41,06%	40,24%	- 0,82%	122,11%	95,01%	- 27,10%
Rosendahl	49,59%	41,53%	- 8,06%	84,09%	75,97%	- 8,12%	47,81%	42,98%	- 4,83%	100,59%	96,23%	- 4,36%
Senden	49,25%	48,24%	- 1,01%	92,71%	90,96%	- 1,75%	47,44%	45,85%	- 1,59%	101,07%	101,23%	+ 0,16%
Kreisjugendamt	49,11%	45,86%	- 3,25%	92,19%	83,40%	- 8,79%	49,28%	45,23%	- 4,05%	103,50%	97,19%	- 6,31%