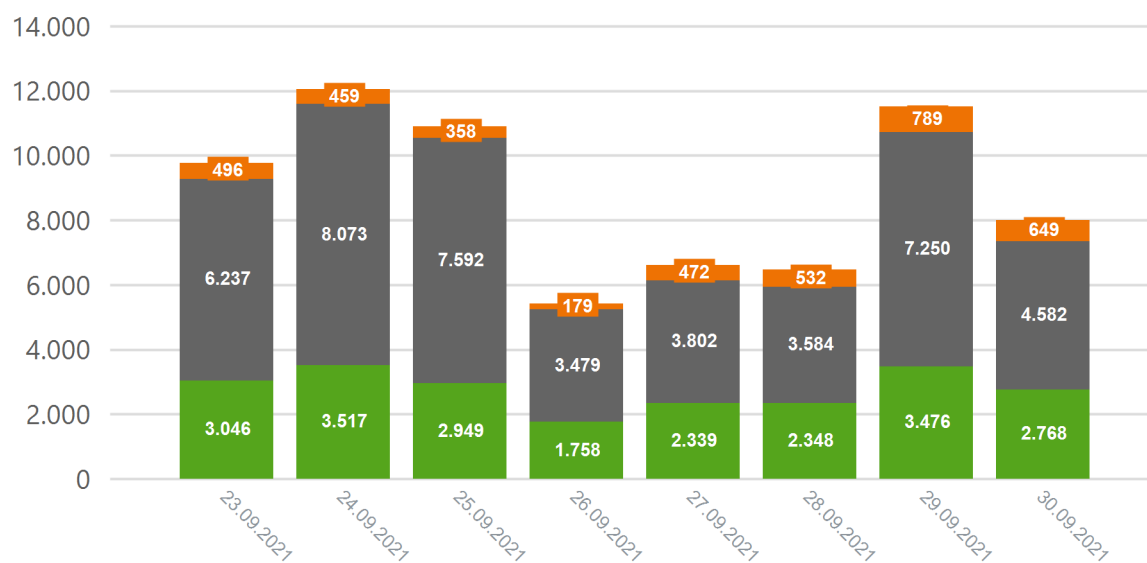


COVID-19

IMPFBERICHT WESTFALEN-LIPPE
01.10.2021

Impfzentren WL: Impfungen je Tag

Erstimpfung Folgeimpfung Boosterimpfung



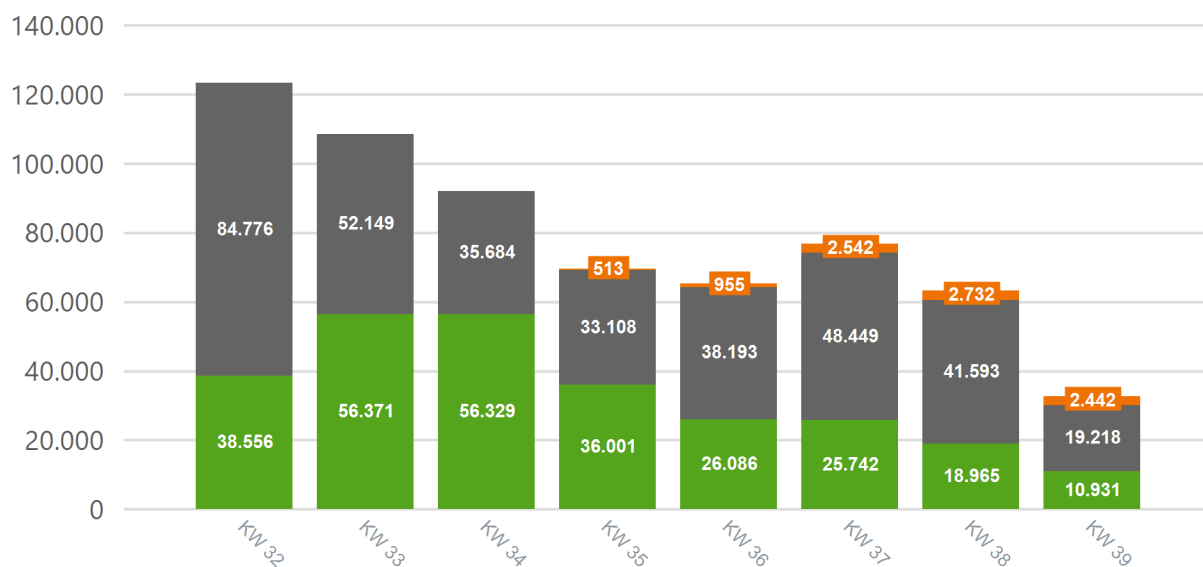
GESAMT	Do 23.09.	Fr 24.09.	Sa 25.09.	So 26.09.	Mo 27.09.	Di 28.09.	Mi 29.09.	Do 30.09.	SEIT IMPFSTART
Anzahl Impfungen	9.779	12.049	10.899	5.416	6.613	6.464	11.515	7.999	5.216.984
... davon Erstimpfung	3.046	3.517	2.949	1.758	2.339	2.348	3.476	2.768	2.650.257
... davon Folgeimpfung	6.237	8.073	7.592	3.479	3.802	3.584	7.250	4.582	2.557.543
... vollständig geimpft	7.008	9.052	8.384	4.018	4.440	4.283	8.190	5.404	2.644.553
... davon Boosterimpfung	496	459	358	179	472	532	789	649	9.184

Enthält Impfungen in Impfzentren WL vom 08.02.2021 bis einschließlich 30.09.2021. Inklusive mobile Impfungen, die vom Impfzentrum dokumentiert wurden.

Vollständig geimpft = Anzahl Folgeimpfungen + Johnson & Johnson Impfungen

Impfzentren WL: Impfungen je Woche

Erstimpfung Folgeimpfung Boosterimpfung



GESAMT	KW 32	KW 33	KW 34	KW 35	KW 36	KW 37	KW 38	KW 39	SEIT IMPFSTART
Anzahl Impfungen	123.332	108.520	92.013	69.622	65.234	76.733	63.290	32.591	5.216.984
... davon Erstimpfung	38.556	56.371	56.329	36.001	26.086	25.742	18.965	10.931	2.650.257
... davon Folgeimpfung	84.776	52.149	35.684	33.108	38.193	48.449	41.593	19.218	2.557.543
... vollständig geimpft	91.366	61.512	45.747	39.033	43.315	54.467	46.612	22.317	2.644.553
... davon Boosterimpfung	0	0	0	513	955	2.542	2.732	2.442	9.184

Enthält Impfungen in Impfzentren WL vom 08.02.2021 bis einschließlich 30.09.2021. Aktuelle KW bis einschließlich 30.09.2021 (wird fortlaufend ergänzt). Inklusive mobile Impfungen, die vom Impfzentrum dokumentiert wurden.
 Vollständig geimpft = Anzahl Folgeimpfungen + Johnson & Johnson Impfungen

Impfzentren WL: Impfungen je Kreis

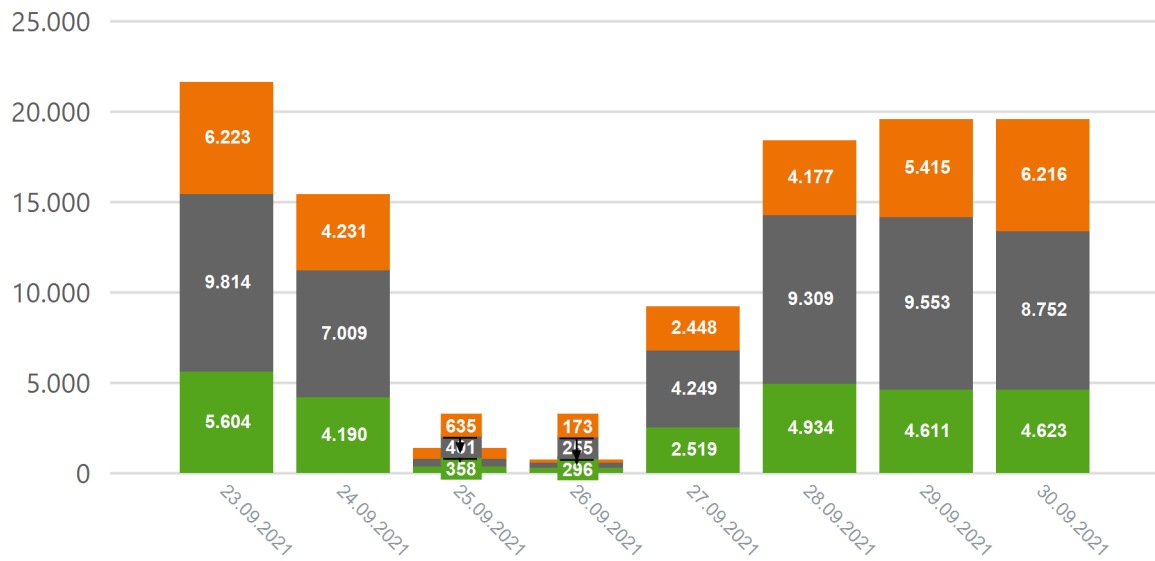
KREIS / KREISFREIE STADT	ANZAHL ERSTIMPFUNG	ANZAHL FOLGEIMPFUNG	VOLLSTÄNDIG GEIMPFT	ANZAHL BOOSTERIMPFUNG
Bielefeld	131.603	125.594	129.502	455
Bochum	128.264	122.545	126.307	192
Borken	126.870	129.588	132.604	506
Bottrop	55.421	54.015	54.587	499
Coesfeld	63.545	62.143	64.188	291
Dortmund	193.203	180.534	189.192	591
Ennepe-Ruhr-Kreis	88.829	91.834	94.369	829
Gelsenkirchen	88.650	86.512	86.996	391
Gütersloh	124.394	118.137	122.096	171
Hagen	89.077	82.838	85.754	134
Hamm	69.635	64.858	69.048	620
Herford	89.336	83.593	89.673	100
Herne	59.725	56.002	58.958	926
Hochsauerlandkreis	78.160	75.122	78.083	97
Höxter	43.792	42.580	43.437	133
Lippe	117.089	105.244	111.853	89
Märkischer Kreis	136.946	128.605	135.779	373
Minden-Lübbecke	104.863	97.781	100.854	259
Münster	109.086	106.173	109.436	131
Olpe	53.687	51.310	52.947	86
Paderborn	85.378	83.748	88.205	536
Recklinghausen	154.906	155.905	159.853	224
Siegen-Wittgenstein	76.152	74.783	74.783	318
Soest	87.378	85.152	86.624	191
Steinfurt	113.655	110.496	113.776	156
Unna	107.267	108.108	109.203	817
Warendorf	73.346	74.343	76.446	69
Westfalen-Lippe	2.650.257	2.557.543	2.644.553	9.184

Enthält Impfungen in Impfzentren WL vom 08.02.2021 bis einschließlich 30.09.2021. Inklusive mobile Impfungen, die vom Impfzentrum dokumentiert wurden.

Vollständig geimpft = Anzahl Folgeimpfungen + Johnson & Johnson Impfungen

Arztpraxen WL: Impfungen je Tag

Erstimpfung Folgeimpfung Boosterimpfung

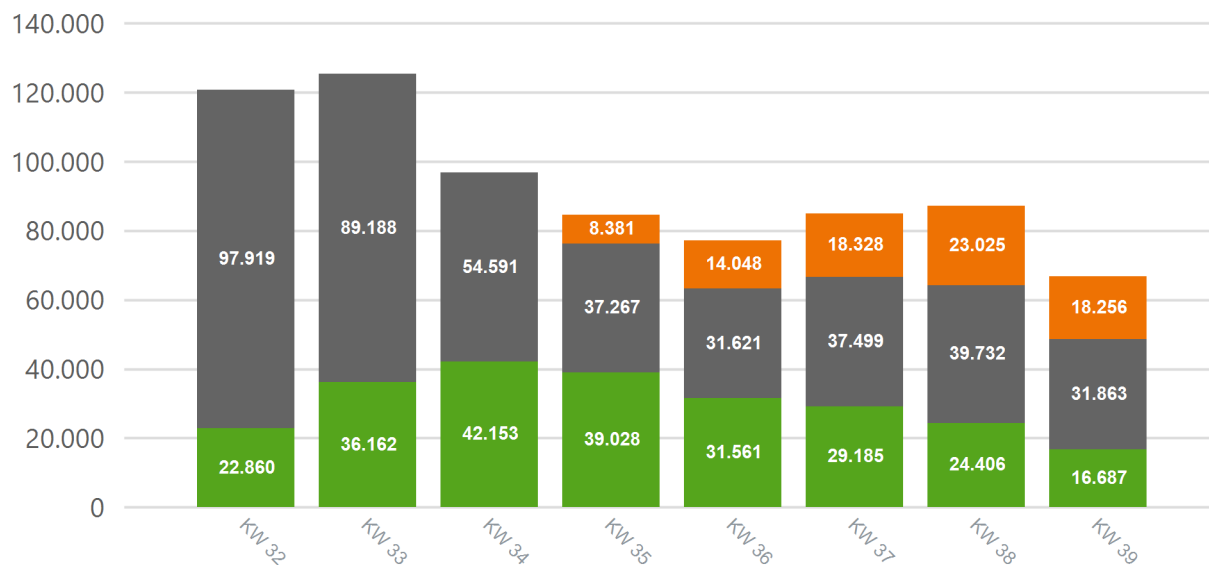


GESAMT	Do 23.09.	Fr 24.09.	Sa 25.09.	So 26.09.	Mo 27.09.	Di 28.09.	Mi 29.09.	Do 30.09.	SEIT IMPFSTART
Anzahl Impfungen	21.641	15.430	1.394	724	9.216	18.420	19.579	19.591	4.888.231
... davon Erstimpfung	5.604	4.190	358	296	2.519	4.934	4.611	4.623	2.604.643
... davon Folgeimpfung	9.814	7.009	401	255	4.249	9.309	9.553	8.752	2.201.550
... vollständig geimpft	10.163	7.325	405	283	4.493	9.648	9.797	9.065	2.454.652
... davon Boosterimpfung	6.223	4.231	635	173	2.448	4.177	5.415	6.216	82.038

Enthält Impfungen in Arztpraxen WL vom 01.04.2021 bis einschließlich 30.09.2021.
 Vollständig geimpft = Anzahl Folgeimpfungen + Johnson & Johnson Impfungen

Arztpraxen WL: Impfungen je Woche

Erstimpfung Folgeimpfung Boosterimpfung



GESAMT	KW 32	KW 33	KW 34	KW 35	KW 36	KW 37	KW 38	KW 39	SEIT IMPFSTART
Anzahl Impfungen	120.779	125.350	96.744	84.676	77.230	85.012	87.163	66.806	4.888.231
... davon Erstimpfung	22.860	36.162	42.153	39.028	31.561	29.185	24.406	16.687	2.604.643
... davon Folgeimpfung	97.919	89.188	54.591	37.267	31.621	37.499	39.732	31.863	2.201.550
... vollständig geimpft	99.438	92.329	58.294	40.281	33.742	39.742	41.418	33.003	2.454.652
... davon Boosterimpfung	0	0	0	8.381	14.048	18.328	23.025	18.256	82.038

Enthält Impfungen in Arztpraxen WL vom 01.04.2021 bis einschließlich 30.09.2021. Aktuelle KW bis einschließlich 30.09.2021 (wird fortlaufend ergänzt).

Vollständig geimpft = Anzahl Folgeimpfungen + Johnson & Johnson Impfungen

Arztpraxen WL: Impfungen je Kreis

KREIS / KREISFREIE STADT	ANZAHL ERSTIMPFUNG	ANZAHL FOLGEIMPFUNG	VOLLSTÄNDIG GEIMPFT	ANZAHL BOOSTERIMPFUNG
Bielefeld	94.592	81.630	89.683	2.310
Bochum	109.472	92.234	101.638	3.240
Borken	110.557	88.417	103.216	5.898
Bottrop	32.915	27.916	30.210	1.046
Coesfeld	66.957	57.069	63.895	2.545
Dortmund	185.058	158.791	175.730	5.356
Ennepe-Ruhr-Kreis	109.242	91.507	101.086	2.554
Gelsenkirchen	81.519	67.884	75.134	2.746
Gütersloh	88.803	78.891	85.455	2.551
Hagen	41.503	35.237	38.741	1.378
Hamm	43.821	37.314	41.737	1.986
Herford	63.384	53.546	59.090	2.339
Herne	49.086	42.001	46.095	1.235
Hochsauerlandkreis	86.417	70.598	80.553	2.992
Höxter	46.323	39.438	44.529	2.122
Lippe	89.339	77.853	85.676	2.799
Märkischer Kreis	120.599	99.862	111.162	2.988
Minden-Lübbecke	92.789	81.030	88.170	3.485
Münster	109.400	96.637	103.977	3.819
Olpe	48.794	39.043	45.808	1.687
Paderborn	97.163	82.787	90.065	2.973
Recklinghausen	212.204	179.907	200.234	5.420
Siegen-Wittgenstein	103.367	79.733	97.786	2.313
Soest	102.919	86.811	97.142	3.445
Steinfurt	201.532	168.162	189.856	6.882
Unna	119.755	102.728	113.615	2.694
Warendorf	97.133	84.524	94.369	3.235
Westfalen-Lippe	2.604.643	2.201.550	2.454.652	82.038

Enthält Impfungen in Arztpraxen WL vom 01.04.2021 bis einschließlich 30.09.2021.
Vollständig geimpft = Anzahl Folgeimpfungen + Johnson & Johnson Impfungen

Mobile Teams in WL: Impfungen je Kreis

KREIS / KREISFREIE STADT	ANZAHL ERSTIMPFUNG	ANZAHL FOLGEIMPFUNG	VOLLSTÄNDIG GEIMPFT	ANZAHL BOOSTERIMPFUNG
Bielefeld	18.408	11.756	14.815	0
Bochum	12.815	11.734	11.734	0
Borken	30.995	26.325	26.851	0
Bottrop	4.514	4.299	4.299	0
Coesfeld	14.908	17.839	17.998	0
Dortmund	25.491	15.809	20.750	0
Ennepe-Ruhr-Kreis	21.438	12.820	12.820	0
Gelsenkirchen	13.652	8.959	12.382	0
Gütersloh	11.149	8.365	9.353	0
Hagen	7.897	4.291	7.296	0
Hamm	8.590	6.030	7.532	0
Herford	8.999	8.056	8.402	0
Herne	6.836	5.045	6.245	0
Hochsauerlandkreis	18.014	17.191	17.384	0
Höxter	11.887	10.194	10.398	0
Lippe	13.554	12.655	12.661	0
Märkischer Kreis	15.044	13.052	13.448	0
Minden-Lübbecke	13.398	12.887	12.887	0
Münster	15.167	13.830	14.353	0
Olpe	3.764	3.643	3.643	0
Paderborn	12.351	10.765	11.127	0
Recklinghausen	36.477	26.263	27.490	0
Siegen-Wittgenstein	8.303	7.794	7.846	0
Soest	16.489	14.057	14.649	0
Steinfurt	20.507	17.451	18.662	0
Unna	28.667	24.605	24.863	0
Warendorf	18.974	11.297	11.319	0
Westfalen-Lippe	418.288	337.012	361.207	0

Enthält Impfungen durch mobile Teams in WL vom 27.12.2020 bis einschließlich 30.09.2021. Seit Juni 2021 werden mobil durchgeführte Impfungen zum Großteil im Impfzentrum dokumentiert und fließen in die Zahlen des jeweiligen Impfzentrums ein. Vollständig geimpft = Anzahl Folgeimpfungen + Johnson & Johnson Impfungen

Krankenhäuser WL: Impfungen je Kreis

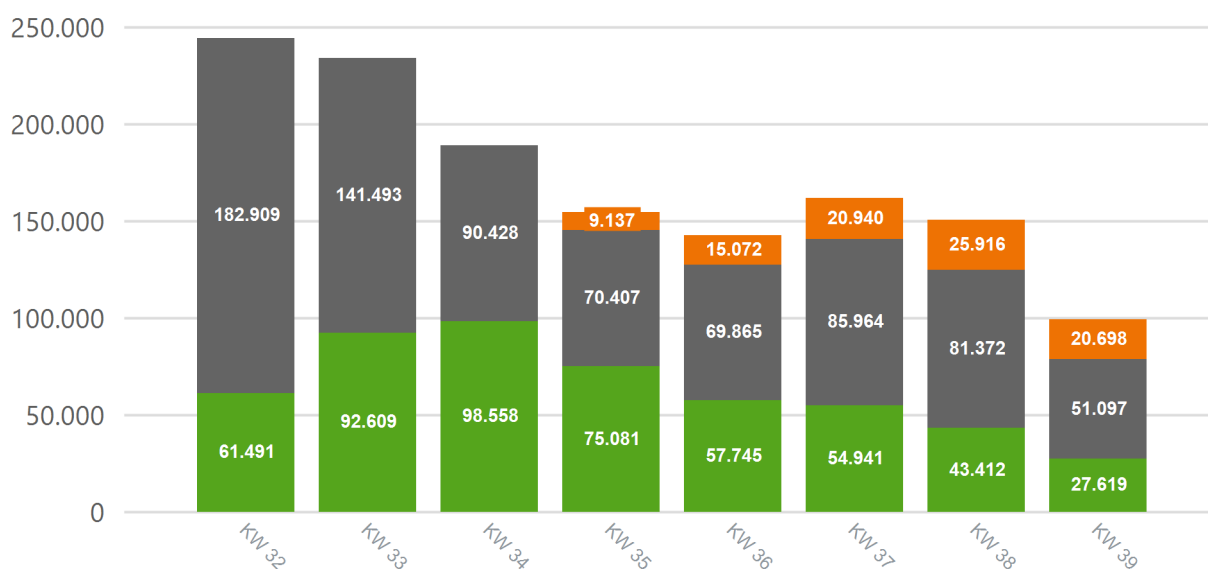
KREIS / KREISFREIE STADT	ANZAHL ERSTIMPFUNG	ANZAHL FOLGEIMPFUNG	VOLLSTÄNDIG GEIMPFT	ANZAHL BOOSTERIMPFUNG
Bielefeld	8.120	8.262	8.262	14
Bochum	10.638	10.238	10.289	6
Borken	7.051	5.615	5.650	0
Bottrop	1.867	1.680	1.680	0
Coesfeld	2.791	2.792	2.792	0
Dortmund	11.952	10.461	10.560	0
Ennepe-Ruhr-Kreis	4.860	4.418	4.433	0
Gelsenkirchen	4.387	3.888	3.888	0
Gütersloh	3.636	3.606	3.606	0
Hagen	2.956	2.837	2.931	0
Hamm	4.298	4.006	4.006	0
Herford	3.101	2.796	2.796	0
Herne	4.569	4.238	4.304	0
Hochsauerlandkreis	6.873	6.181	6.181	0
Höxter	3.069	2.643	2.643	2
Lippe	3.658	3.848	3.848	0
Märkischer Kreis	5.451	4.507	4.507	0
Minden-Lübbecke	8.902	8.348	8.418	125
Münster	19.900	17.336	17.336	88
Olpe	1.439	1.373	1.373	0
Paderborn	20.557	16.776	17.349	65
Recklinghausen	10.226	9.256	9.256	0
Siegen-Wittgenstein	6.957	6.059	6.560	118
Soest	7.693	7.578	7.634	0
Steinfurt	5.991	5.382	5.382	0
Unna	7.393	6.728	6.728	123
Warendorf	3.519	2.897	2.897	0
Westfalen-Lippe	181.854	163.749	165.309	541

Enthält durchgeführte und bereits dokumentierte Impfungen in Krankenhäuser in WL vom 27.12.2020 bis einschließlich 30.09.2021.

Vollständig geimpft = Anzahl Folgeimpfungen + Johnson & Johnson Impfungen

Gesamt WL: Impfungen je Woche

Erstimpfung Folgeimpfung Boosterimpfung



GESAMT	KW 32	KW 33	KW 34	KW 35	KW 36	KW 37	KW 38	KW 39	SEIT IMPFSTART
Anzahl Impfungen	244.400	234.102	188.986	154.625	142.682	161.845	150.700	99.414	11.206.659
... davon Erstimpfung	61.491	92.609	98.558	75.081	57.745	54.941	43.412	27.619	5.855.042
... davon Folgeimpfung	182.909	141.493	90.428	70.407	69.865	85.964	81.372	51.097	5.259.854
... vollständig geimpft	191.025	154.007	104.194	79.346	77.136	94.228	88.089	55.336	5.625.721
... davon Boosterimpfung	0	0	0	9.137	15.072	20.940	25.916	20.698	91.763

Enthält Impfungen von Impfbereitschaften, mobilen Teams, Krankenhäuser und Arztpraxen vom 27.12.2020 bis einschließlich 30.09.2021.

Die Impfungen von Betriebs- und Privatärzten sind nicht enthalten. Die vollständigen Impfmeldungen liegen ausschließlich dem Robert-Koch-Institut vor.

Vollständig geimpft = Anzahl Folgeimpfungen + Johnson & Johnson Impfungen

Gesamt WL: Impfungen je Kreis

KREIS / KREISFREIE STADT	ANZAHL ERSTIMPFUNG	ANZAHL FOLGEIMPFUNG	VOLLSTÄNDIG GEIMPFT	ANZAHL BOOSTERIMPFUNG
Bielefeld	252.723	227.242	242.262	2.779
Bochum	261.189	236.751	249.968	3.438
Borken	275.473	249.945	268.321	6.404
Bottrop	94.717	87.910	90.776	1.545
Coesfeld	148.201	139.843	148.873	2.836
Dortmund	415.704	365.595	396.232	5.947
Ennepe-Ruhr-Kreis	224.369	200.579	212.708	3.383
Gelsenkirchen	188.208	167.243	178.400	3.137
Gütersloh	227.982	208.999	220.510	2.722
Hagen	141.433	125.203	134.722	1.512
Hamm	126.344	112.208	122.323	2.606
Herford	164.820	147.991	159.961	2.439
Herne	120.216	107.286	115.602	2.161
Hochsauerlandkreis	189.464	169.092	182.201	3.089
Höxter	105.071	94.855	101.007	2.257
Lippe	223.640	199.600	214.038	2.888
Märkischer Kreis	278.040	246.026	264.896	3.361
Minden-Lübbecke	219.952	200.046	210.329	3.869
Münster	253.553	233.976	245.102	4.038
Olpe	107.684	95.369	103.771	1.773
Paderborn	215.449	194.076	206.746	3.574
Recklinghausen	413.813	371.331	396.833	5.644
Siegen-Wittgenstein	194.779	168.369	186.975	2.749
Soest	214.479	193.598	206.049	3.636
Steinfurt	341.685	301.491	327.676	7.038
Unna	263.082	242.169	254.409	3.634
Warendorf	192.972	173.061	185.031	3.304
Westfalen-Lippe	5.855.042	5.259.854	5.625.721	91.763

Enthält Impfungen von Impfzentren, mobilen Teams, Krankenhäuser und Arztpraxen vom 27.12.2020 bis einschließlich 30.09.2021. Die Impfungen von Betriebs- und Privatärzte sind nicht enthalten. Die vollständigen Impfmeldungen liegen ausschließlich dem Robert-Koch-Institut vor.

Gesamt WL: Impfungen je Tag

GESAMT	Do 23.09.	Fr 24.09.	Sa 25.09.	So 26.09.	Mo 27.09.	Di 28.09.	Mi 29.09.	Do 30.09.	SEIT IMPFSTART
Anzahl Impfungen	31.465	27.611	12.293	6.140	15.829	24.901	31.094	27.590	11.206.659
... davon in Arztpraxen	69%	56%	11%	12%	58%	74%	63%	71%	44%
... davon in Impfzentren	31%	44%	89%	88%	42%	26%	37%	29%	47%
... davon in mobilen Teams	0%	0%	0%	0%	0%	0%	0%	0%	7%
... davon in Krankenhäusern	0%	0%	0%	0%	0%	0%	0%	0%	3%
Erstimpfungen	8.666	7.709	3.307	2.054	4.858	7.283	8.087	7.391	5.855.042
Folgeimpfungen	16.078	15.082	7.993	3.734	8.051	12.909	16.803	13.334	5.259.854
Vollständig geimpft	17.205	16.377	8.789	4.301	8.933	13.947	17.987	14.469	5.625.721
Boosterimpfungen	6.721	4.820	993	352	2.920	4.709	6.204	6.865	91.763
Biontech	29.965	26.034	11.227	5.430	14.721	23.668	28.963	26.137	8.654.366
Anteil BionTech	95%	94%	91%	88%	93%	95%	93%	95%	77%
Moderna	288	241	268	143	219	175	268	301	693.137
Anteil Moderna	1%	1%	2%	2%	1%	1%	1%	1%	6%
AstraZeneca	85	41	2	0	7	20	679	17	1.493.289
Anteil AstraZeneca	0%	0%	0%	0%	0%	0%	2%	0%	13%
Johnson & Johnson	1.127	1.295	796	567	882	1.038	1.184	1.135	365.867
Anteil Johnson & Johnson	4%	5%	6%	9%	6%	4%	4%	4%	3%

Enthält Impfungen von Impfzentren, mobilen Teams, Krankenhäusern und Arztpraxen vom 27.12.2020 bis einschließlich 30.09.2021.

Die Impfungen von Betriebs- und Privatärzten sind nicht enthalten. Die vollständigen Impfmeldungen liegen ausschließlich dem Robert-Koch-Institut vor.

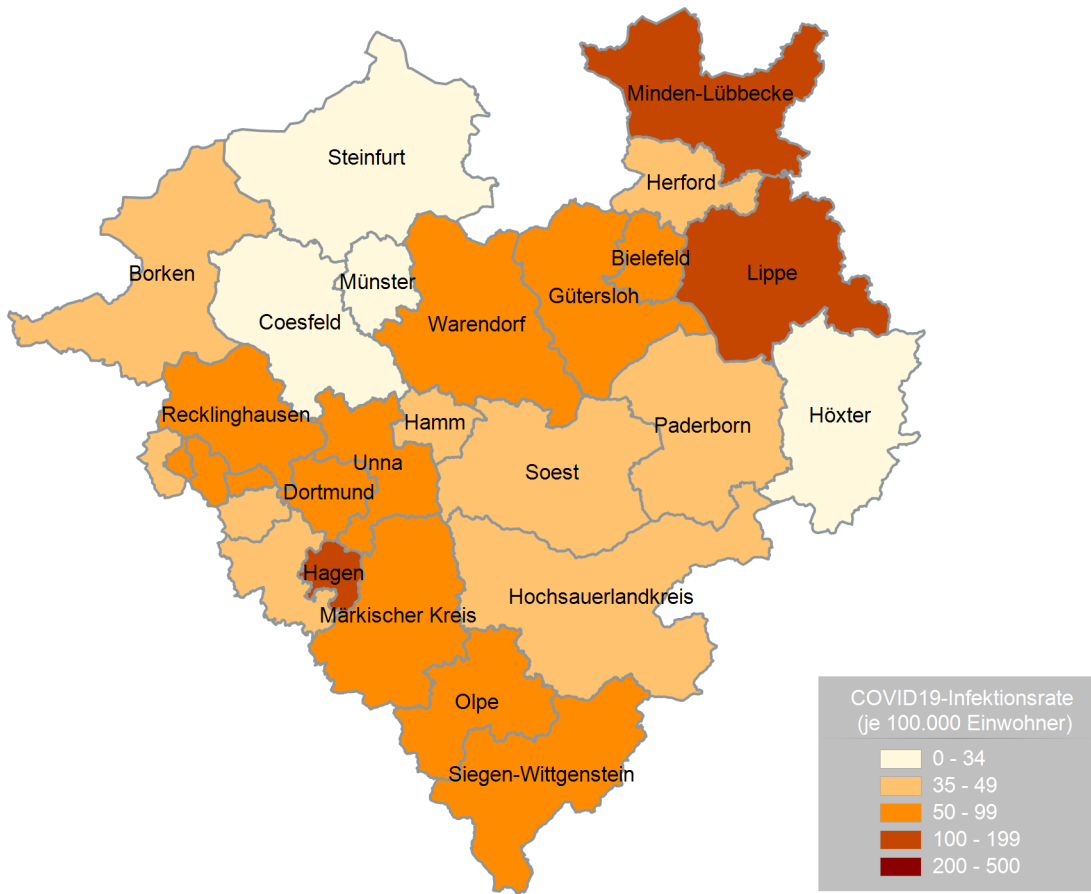
Vollständig geimpft = Anzahl Folgeimpfungen + Johnson & Johnson Impfungen

Covid-19 Fallzahlen (Quelle: LZG.NRW)

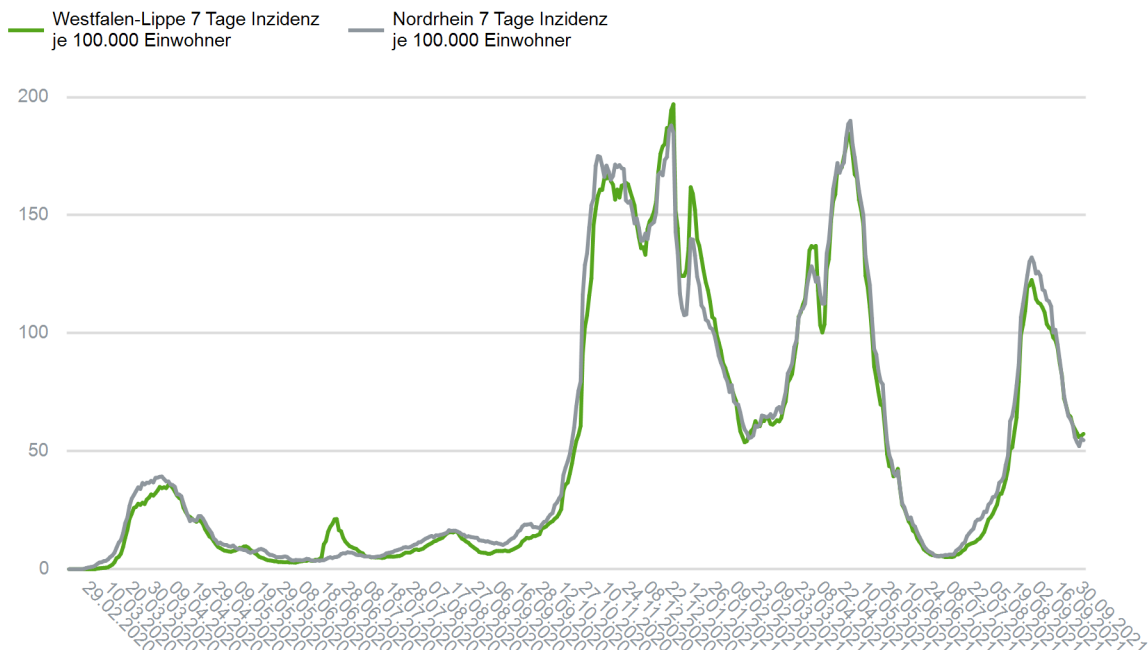
KREIS	FÄLLE			INZIDENZ (JE 100.000 EINWOHNER)		TODESFÄLLE
	ALLE FÄLLE	NEUE FÄLLE VORTAG	NEUE FÄLLE 7 TAGE	ALLE FÄLLE	NEUE FÄLLE 7 TAGE	
Bielefeld	19.237	10	182	5.768	54,6	368
Bochum	19.313	15	151	5.299	41,4	255
Borken	16.054	31	135	4.317	36,3	281
Bottrop	6.289	7	54	5.357	46,0	121
Coesfeld	6.477	4	36	2.935	16,3	101
Dortmund	33.515	65	430	5.703	73,2	413
Ennepe-Ruhr-Kreis	15.676	10	142	4.851	43,9	376
Gelsenkirchen	18.129	25	245	6.997	94,6	423
Gütersloh	23.203	19	215	6.360	58,9	335
Hagen	14.555	45	274	7.714	145,2	334
Hamm	12.130	3	79	6.778	44,1	206
Herford	13.302	11	114	5.309	45,5	192
Herne	10.818	10	95	6.893	60,5	275
Hochsauerlandkreis	11.333	13	93	4.375	35,9	210
Höxter	5.831	7	40	4.173	28,6	144
Lippe	20.659	90	439	5.954	126,5	411
Märkischer Kreis	24.482	37	213	5.991	52,1	425
Minden-Lübbecke	18.059	83	361	5.820	116,4	277
Münster	9.862	11	91	3.117	28,8	127
Olpe	6.623	18	80	4.966	60,0	169
Paderborn	12.676	17	125	4.111	40,5	162
Recklinghausen	35.915	81	380	5.853	61,9	995
Siegen-Wittgenstein	14.087	10	164	5.113	59,5	184
Soest	10.200	14	123	3.389	40,9	191
Steinfurt	19.985	23	122	4.459	27,2	335
Unna	20.992	33	200	5.333	50,8	497
Warendorf	13.281	22	149	4.787	53,7	257
Westfalen-Lippe	432.683	714	4.732	5.237	57	8.064
Nordrhein	527.417	729	5.293	5.445	55	9.769
Nordrhein-Westfalen	960.100	1.443	10.025	5.365	56	17.833

Datenstand: 01.10.2021

Covid-19 7 Tage Inzidenz in Westfalen-Lippe (Stand: 01.10.2021)

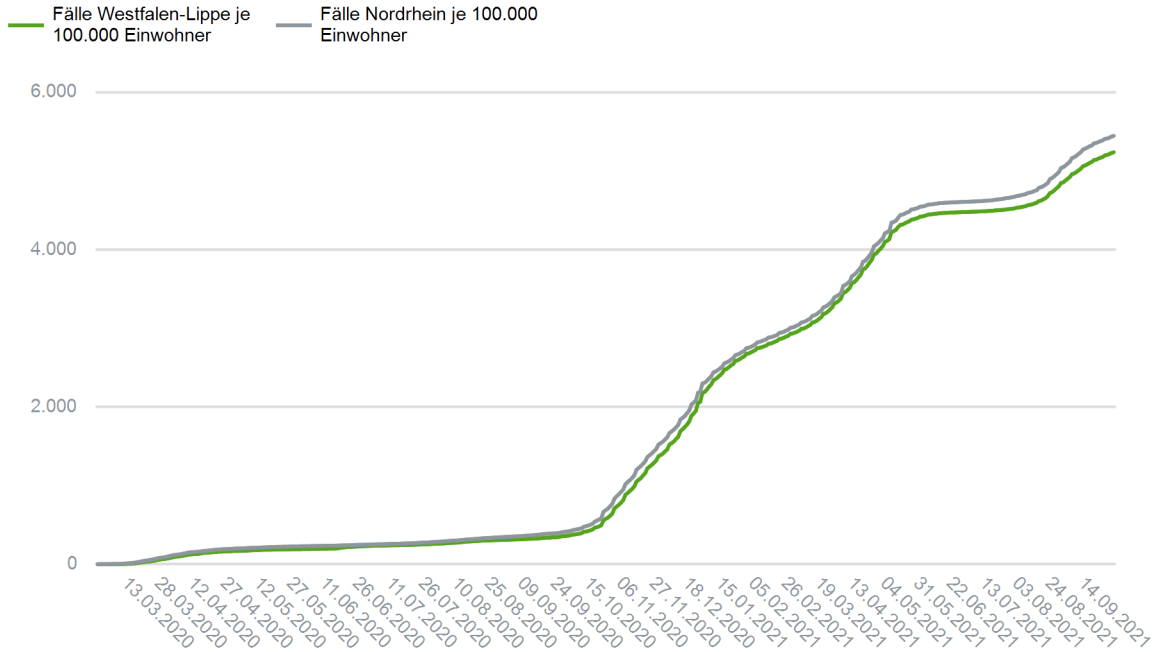


Covid-19 Fallzahlen 7 Tage Inzidenz

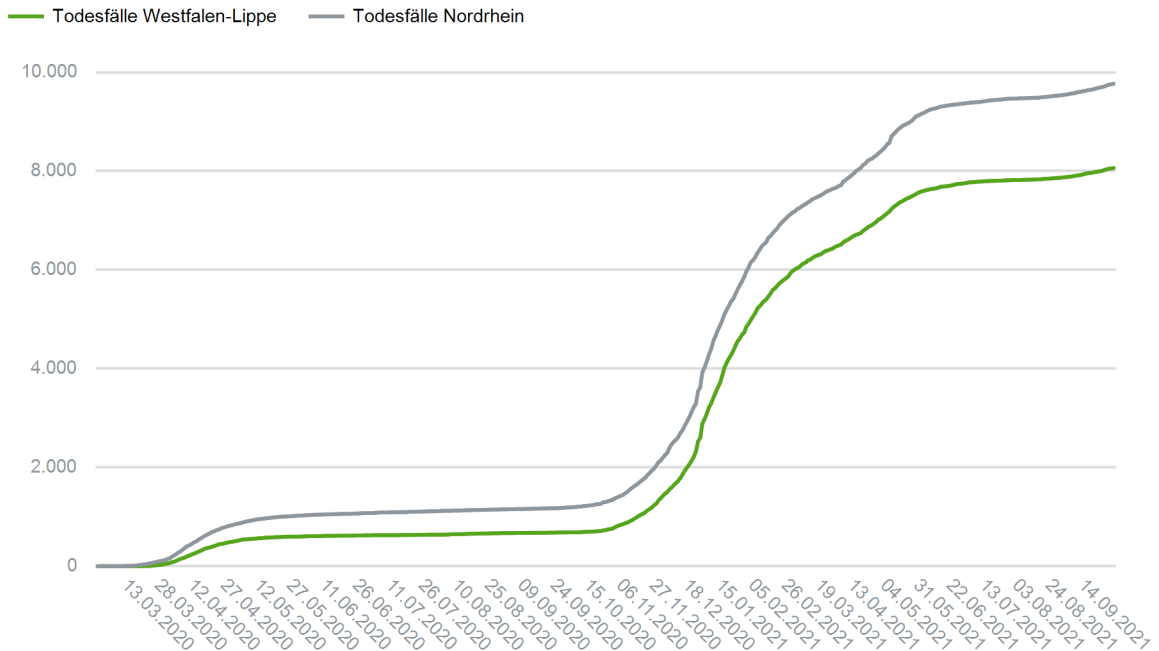


Datenstand: 01.10.2021

Covid-19 Fallzahlen



Covid-19 Todesfälle



Datenstand: 01.10.2021



WWW.KVWL.DE

Disclaimer:

Die beigefügten Darstellungen beruhen auf den übermittelten Daten der impfenden Stellen. Die Darstellungen wurden mit größter Sorgfalt und nach bestem Gewissen erstellt. Für die Richtigkeit, Vollständigkeit und Aktualität der Inhalte kann die KVWL jedoch keine Gewähr übernehmen.