

Betreuung geflüchteter Menschen im Kreis Coesfeld

Bericht im Ausschuss für Bildung, Schule und Integration
am 05.09.2023

Inhaltsverzeichnis

1. Betreuung geflüchteter Menschen im AsylbLG

→ Gesamtbetrachtung und speziell zu Geflüchteten aus der Ukraine und aus Syrien

2.1 Betreuung geflüchteter Menschen im SGB II – passiv

→ Gesamtbetrachtung und speziell zu Geflüchteten aus der Ukraine und aus Syrien

2.2 Betreuung geflüchteter Menschen im SGB II - aktiv

→ Gesamtbetrachtung und speziell zu Geflüchteten aus der Ukraine und aus Syrien

– Erwerbsfähige Geflüchtete

– Aktivierung und Vermittlung

3. Betreuung ukrainischer Geflüchteter im SGB XII

1. Betreuung geflüchteter Menschen im AsylbLG

Gesamtbetrachtung und speziell zu Geflüchteten aus der Ukraine und aus Syrien

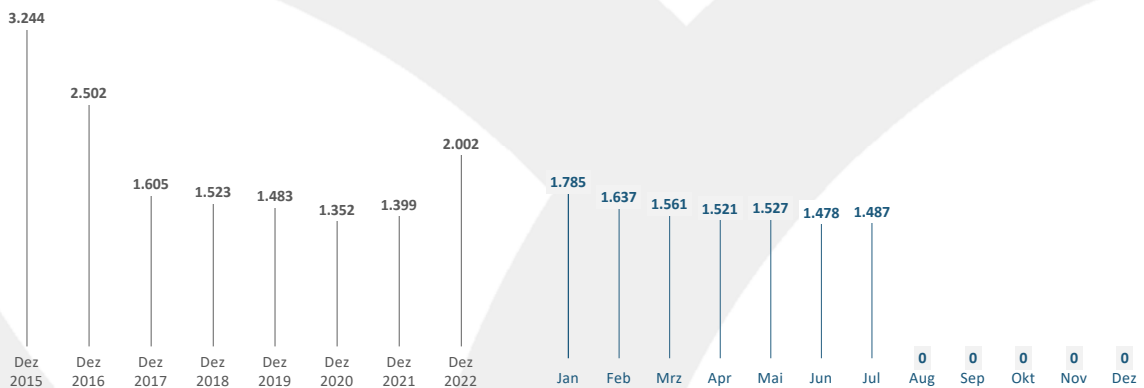


FN1

Themengruppe Asyl - Gesamt

Stand: Juli 2023

Entwicklung der Zahl der Leistungsbeziehenden nach AsylbLG im Kreis Coesfeld seit 12/2015

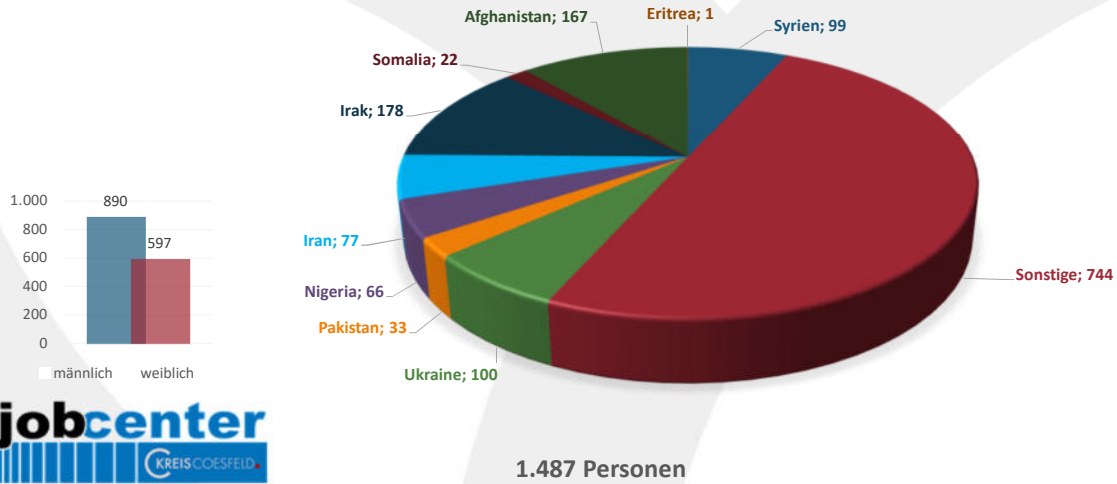


FN2

Themengruppe Asyl - Gesamt

Stand: Juli 2023

Zahl der Leistungsbeziehenden nach dem AsylbLG (nach Staatsangehörigkeit)

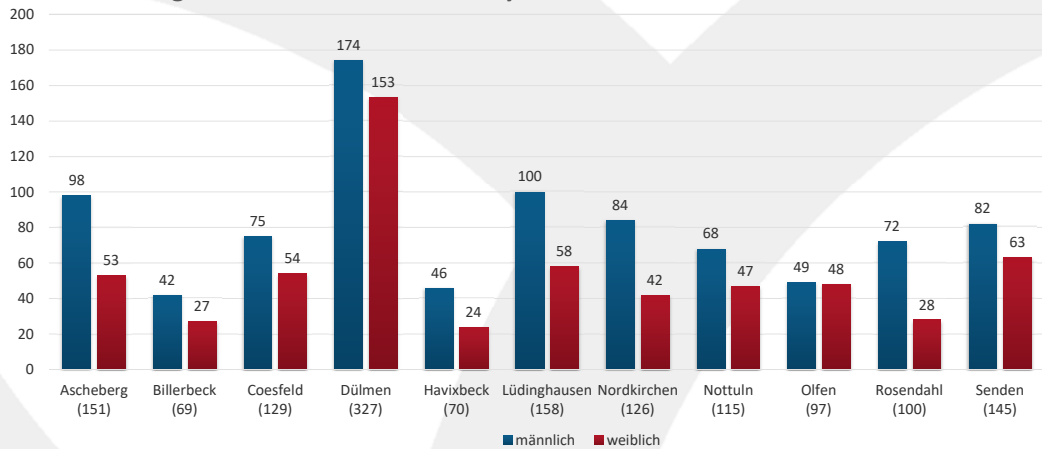


5

Themengruppe Asyl - Gesamt

Stand: Juli 2023

Zahl der Leistungsbeziehenden nach dem AsylbLG



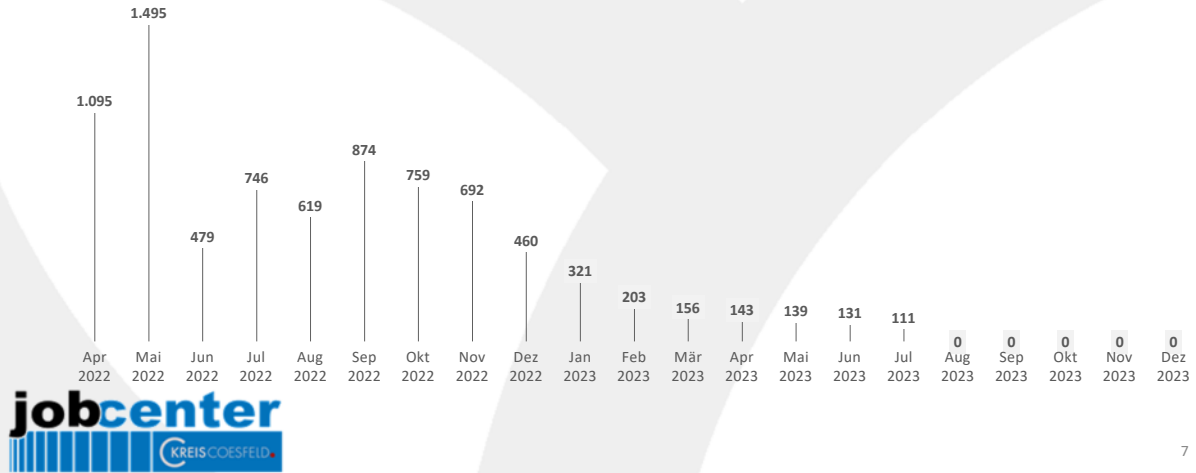
6

FN3
FN4

Themengruppe Asyl – Ukr. Geflüchtete

Stand: Juli 2023

Entwicklung der Zahl der ukrainischen Leistungsbeziehenden nach AsylbLG im Kreis Coesfeld seit 04/2022



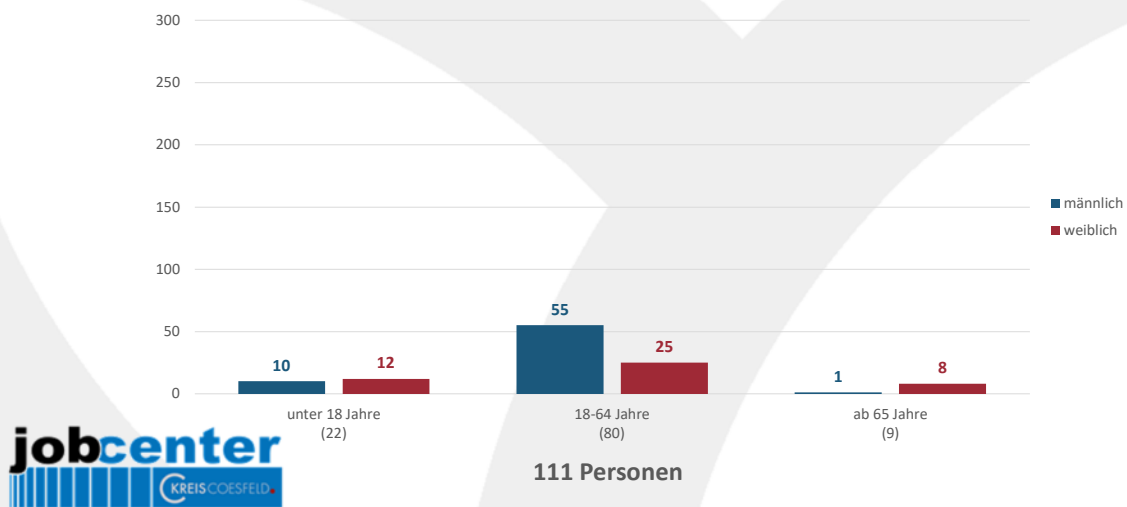
7

FN11

Themengruppe Asyl – Ukr. Geflüchtete

Stand: Juli 2023

Geschlechterverteilung und Altersstruktur der ukrainischen Leistungsbeziehenden nach AsylbLG

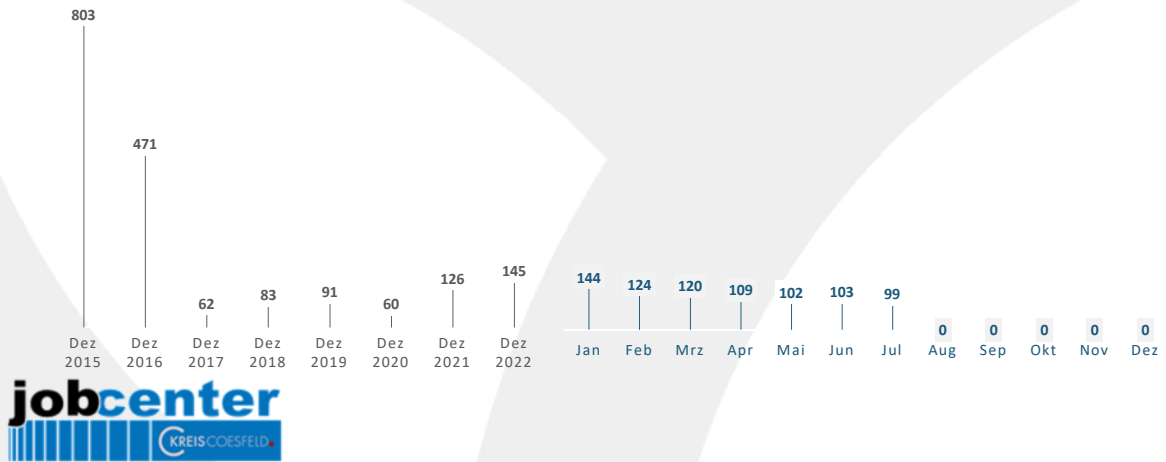


8

Themengruppe Asyl – Syr. Geflüchtete

Stand: Juli 2023

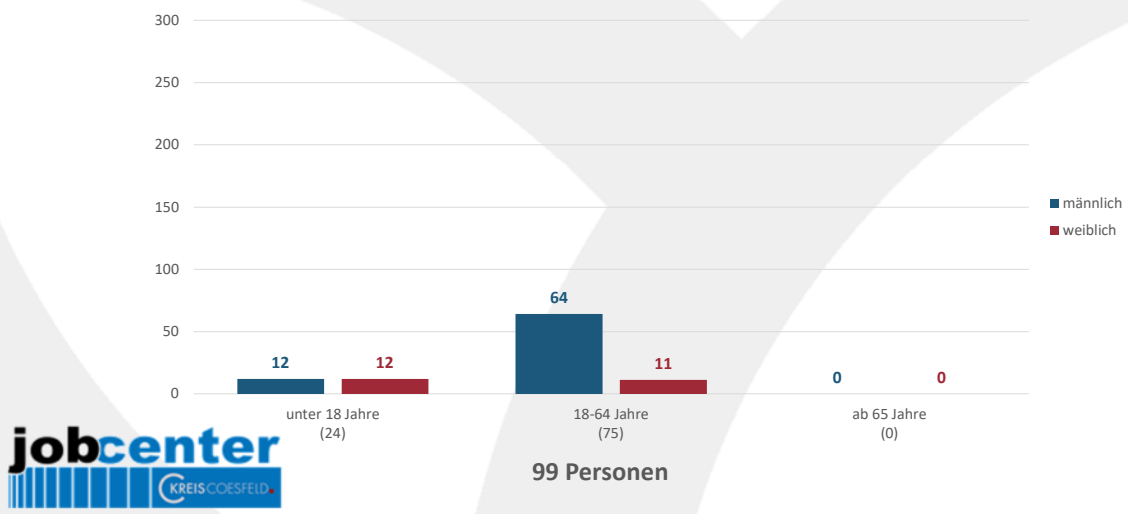
Entwicklung der Zahl der syrischen Leistungsbeziehenden nach AsylbLG im Kreis Coesfeld seit 12/2015



Themengruppe Asyl – Syr. Geflüchtete

Stand: Juli 2023

Geschlechterverteilung und Altersstruktur der syrischen Leistungsbeziehenden nach AsylbLG



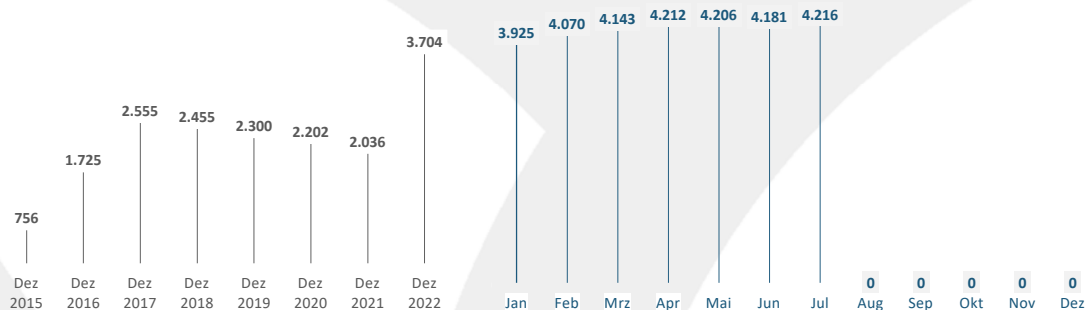
2.1 Betreuung geflüchteter Menschen im SGB II - passiv

Gesamtbetrachtung und speziell zu Geflüchteten aus der Ukraine und aus Syrien

Themengruppe Flüchtlinge im SGB II - Gesamt

Stand: Juli 2023

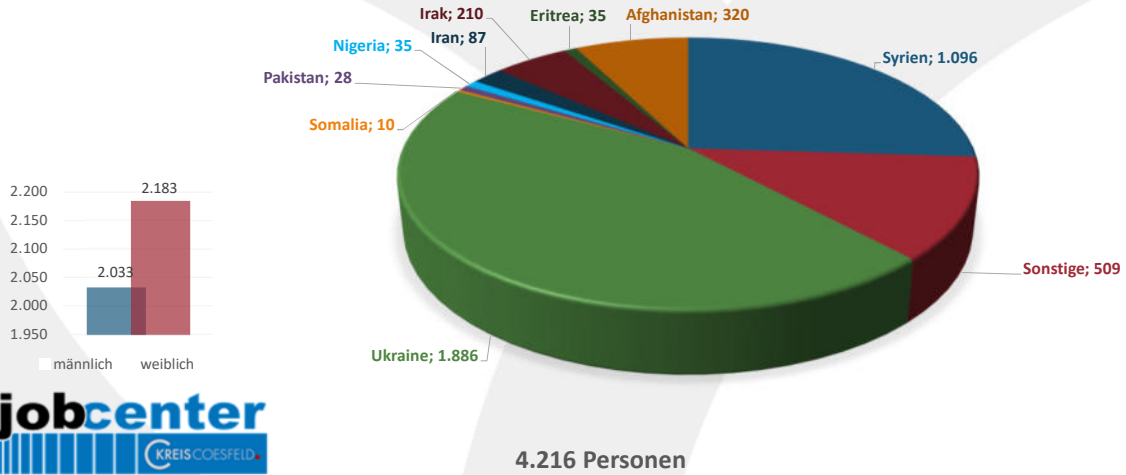
Entwicklung der Zahl der Leistungsbeziehenden mit Fluchthintergrund nach SGB II im Kreis Coesfeld seit 12/2015



Themengruppe Flüchtlinge im SGB II - Gesamt

Stand: Juli 2023

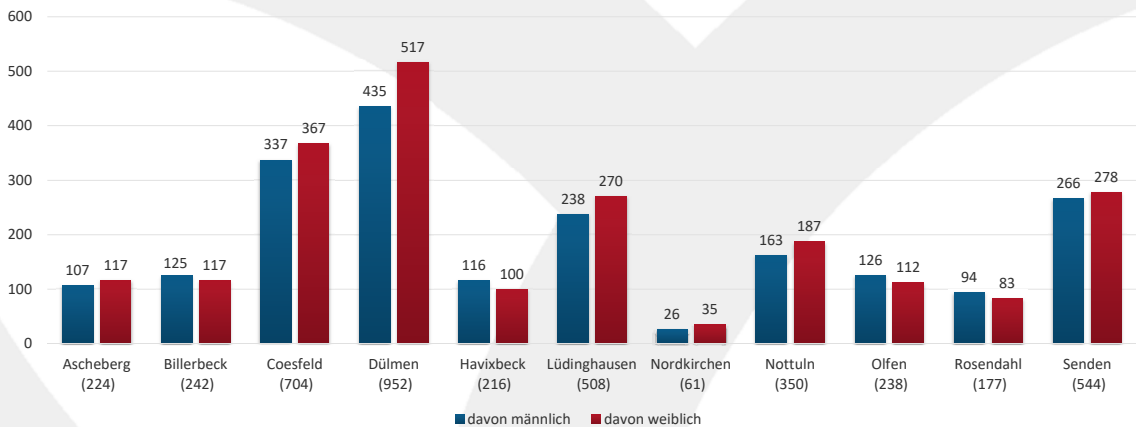
Zahl der Leistungsbeziehenden mit Fluchthintergrund nach SGB II (nach Staatsangehörigkeit)



Themengruppe Flüchtlinge im SGB II - Gesamt

Stand: Juli 2023

Zahl der Leistungsbeziehenden mit Fluchthintergrund nach SGB II

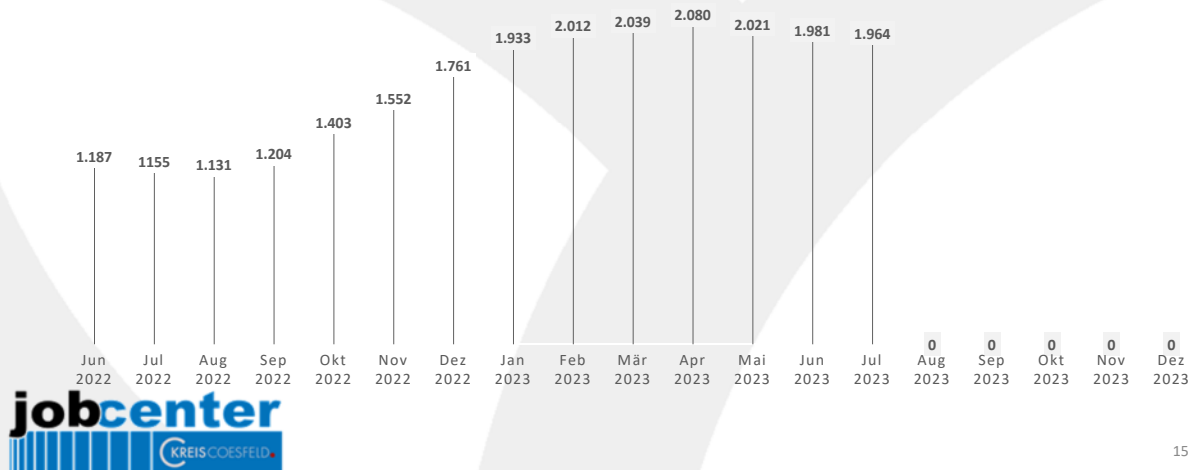


FN12

Themengruppe Flüchtlinge im SGB II - Ukr. Geflüchtete

Stand: Juli 2023

Entwicklung der Zahl der ukrainischen Leistungsbeziehenden nach SGB II im Kreis Coesfeld seit 06/2022



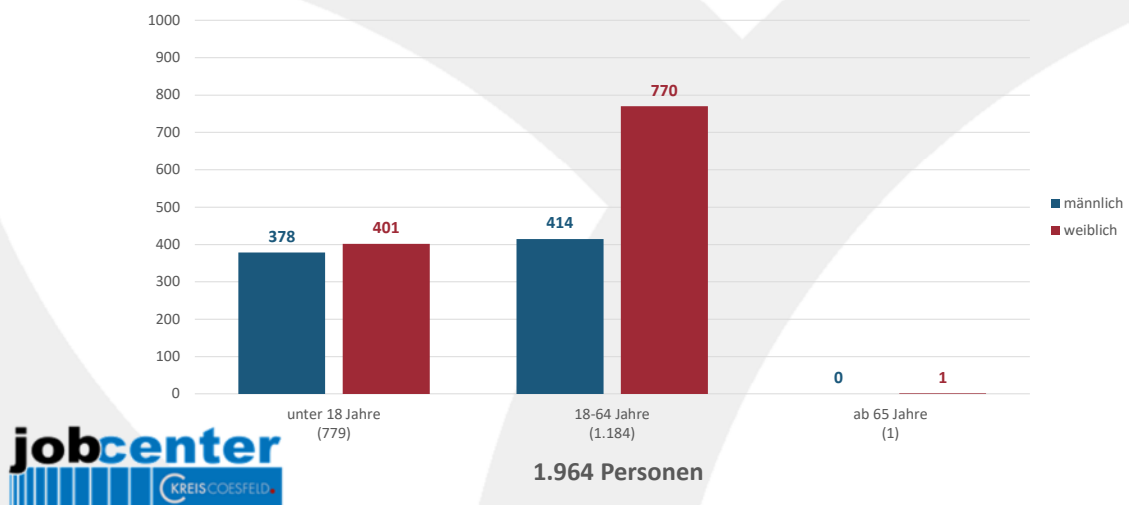
15

FN13

Themengruppe Flüchtlinge im SGB II– Ukr. Geflüchtete

Stand: Juli 2023

Geschlechterverteilung und Altersstruktur der ukrainischen Leistungsbeziehenden nach SGB II

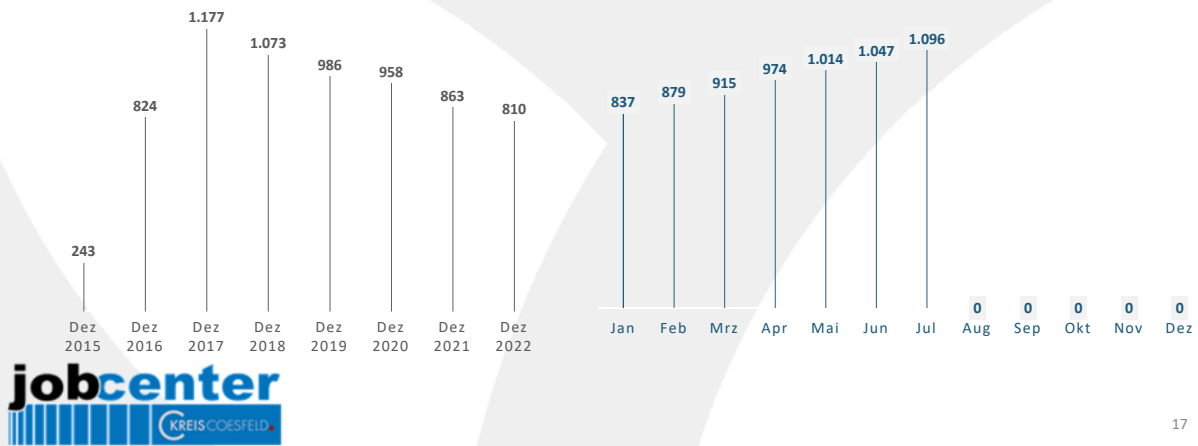


16

Themengruppe Flüchtlinge im SGB II – Syr. Geflüchtete

Stand: Juli 2023

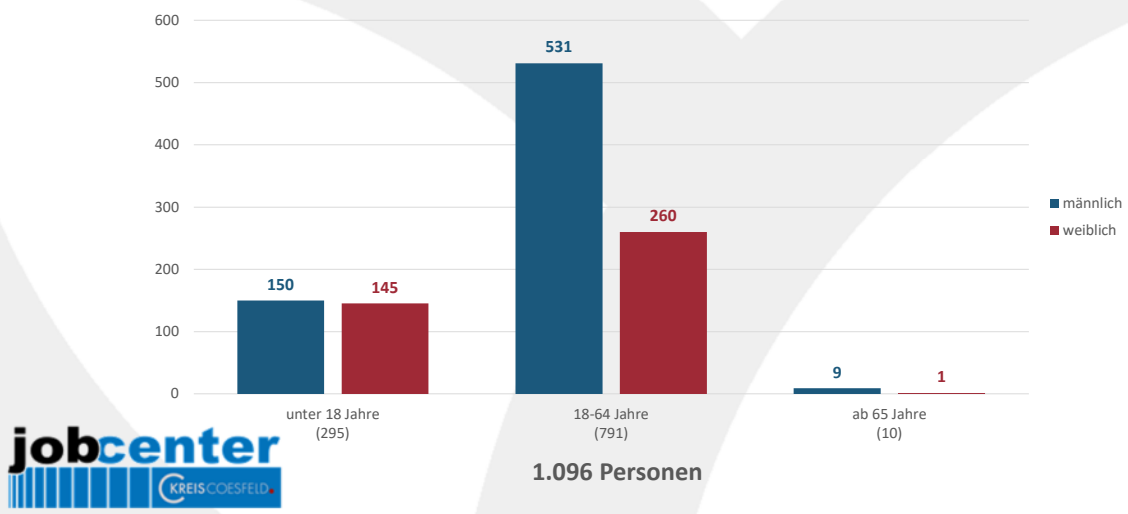
Entwicklung der Zahl der syrischen Leistungsbeziehenden nach SGB II im Kreis Coesfeld seit 12/2015



Themengruppe Flüchtlinge im SGB II – Syr. Geflüchtete

Stand: Juli 2023

Geschlechterverteilung und Altersstruktur der syrischen Leistungsbeziehenden nach SGB II



2.2 Betreuung geflüchteter Menschen im SGB II - aktiv

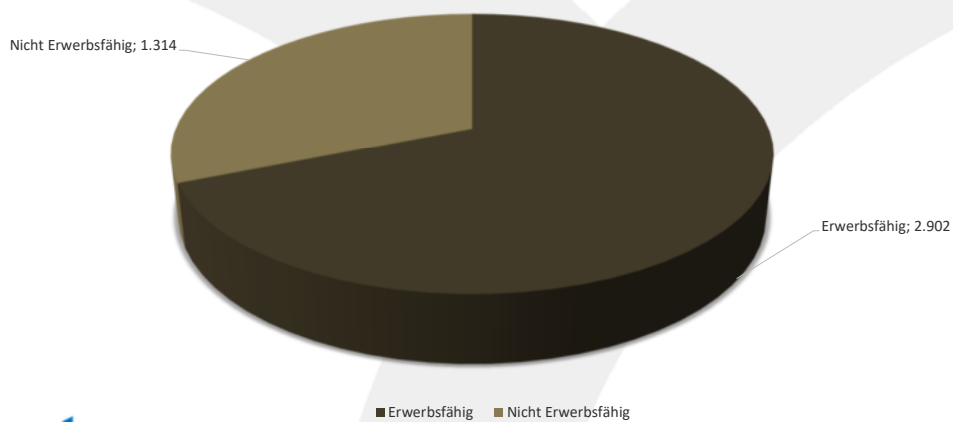
Gesamtbetrachtung und speziell zu Geflüchteten aus der Ukraine und aus Syrien

- Erwerbsfähige Geflüchtete
- Aktivierung und Vermittlung

Themengruppe erwerbsfähige Flüchtlinge - Gesamt

Stand: Juli 2023

Erwerbsfähigkeit der Leistungsbeziehenden mit Fluchthintergrund nach SGB II



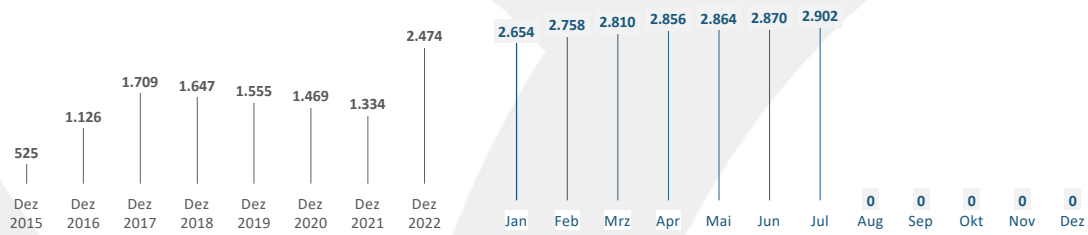
4.216 Personen

FN7

Themengruppe erwerbsfähige Flüchtlinge - Gesamt

Stand: Juli 2023

Entwicklung der Zahl der erwerbsfähigen Leistungsbeziehenden mit Fluchthintergrund nach SGB II im Kreis Coesfeld seit 12/2015



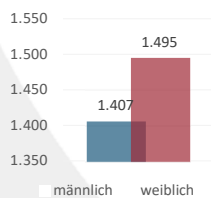
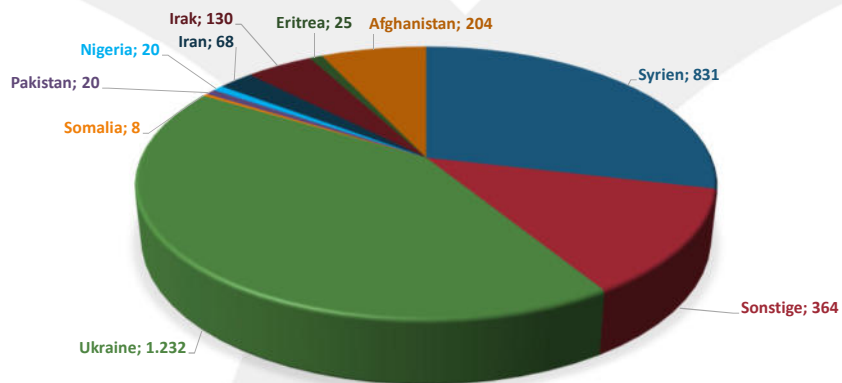
21

FN10

Themengruppe erwerbsfähige Flüchtlinge - Gesamt

Stand: Juli 2023

Zahl der erwerbsfähigen Leistungsbeziehenden mit Fluchthintergrund nach SGB II (nach Staatsangehörigkeit)



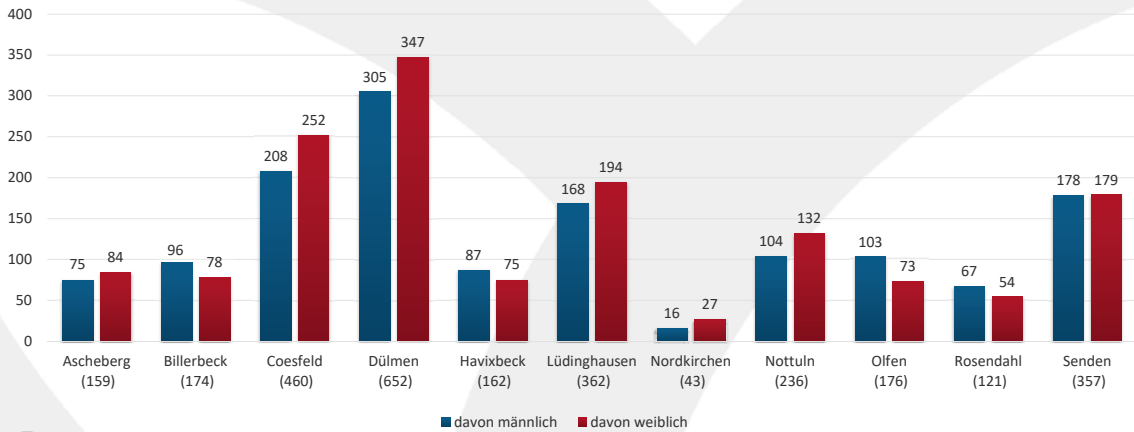
2.902 Personen

22

Themengruppe erwerbsfähige Flüchtlinge - Gesamt

Stand: Juli 2023

Zahl der erwerbsfähigen Leistungsbeziehenden mit Fluchthintergrund nach SGB II



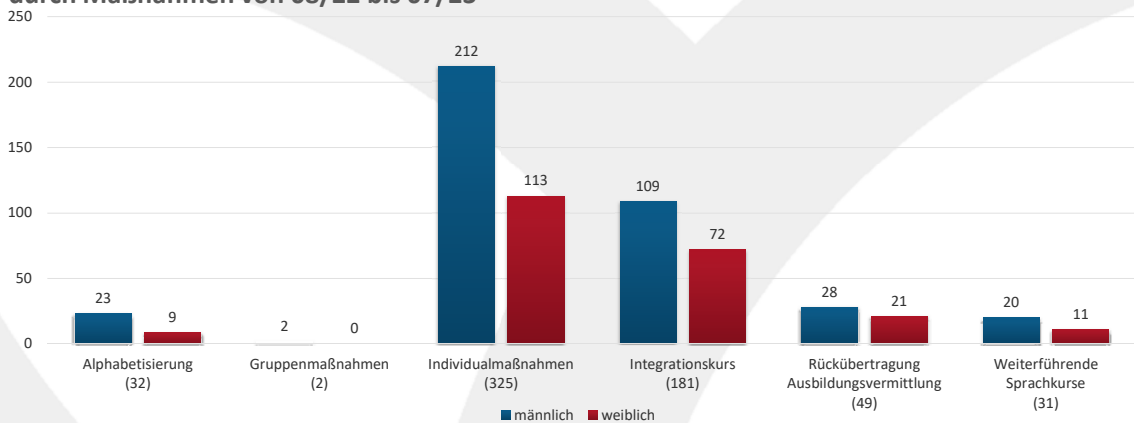
2.902 Personen

23

Themengruppe Aktivierung und Vermittlung - Gesamt

Stand: Juli 2023

Aktivierung – erwerbsfähige Leistungsbeziehende mit Fluchthintergrund nach SGB II durch Maßnahmen von 08/22 bis 07/23



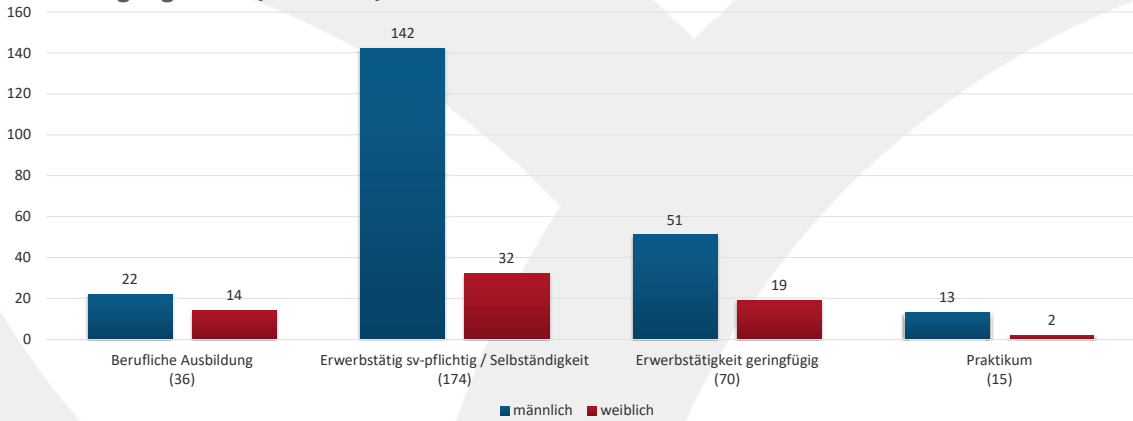
620 Aktivierungen; davon 394 männliche und 226 weibliche Personen

24

Themengruppe Aktivierung und Vermittlung - Gesamt

Stand: Juli 2023

Aktivierung – erwerbsfähige Leistungsbeziehende mit Fluchthintergrund nach SGB II in Beschäftigung von 08/22 bis 07/23



295 Aktivierungen; davon 228 männliche und 67 weibliche Personen

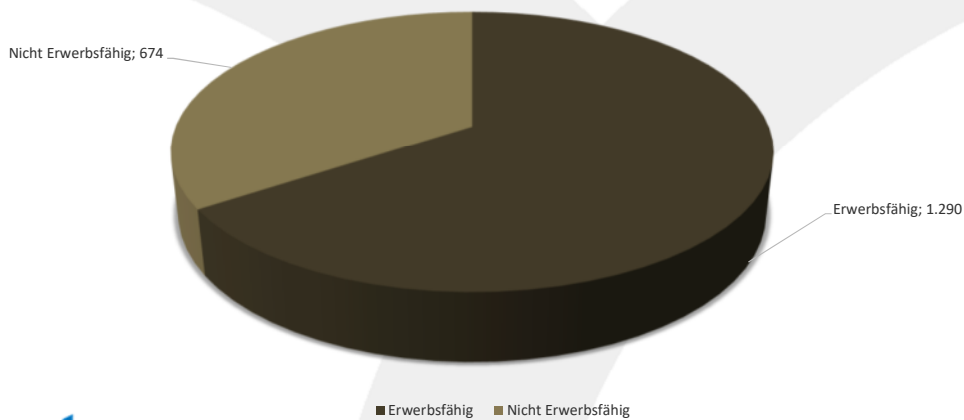
25

FN14

Themengruppe erwerbsfähige Flüchtlinge – Ukr. Geflüchtete

Stand: Juli 2023

Erwerbsfähigkeit der ukrainischen Leistungsbeziehenden nach SGB II



1.964 Personen

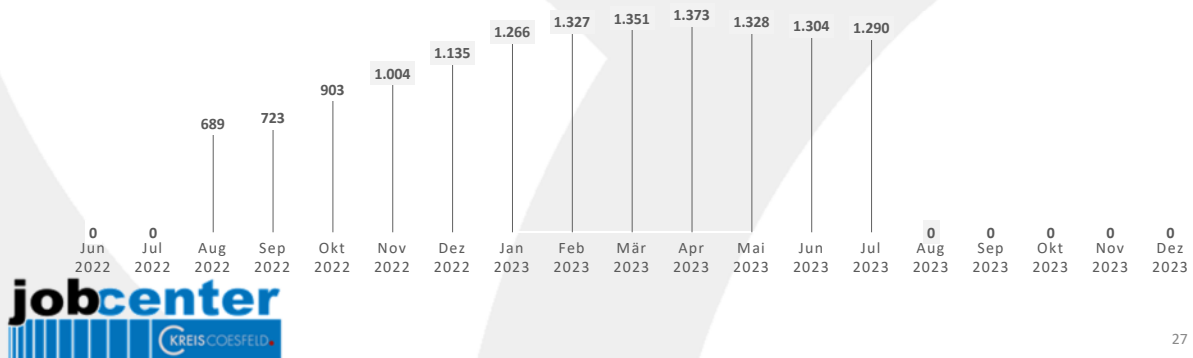
26

FN15
FN20

Themengruppe erwerbsfähige Flüchtlinge - Ukr. Geflüchtete

Stand: Juli 2023

Entwicklung der Zahl der erwerbsfähigen ukrainischen Leistungsbeziehenden nach SGB II im Kreis Coesfeld seit 08/2022



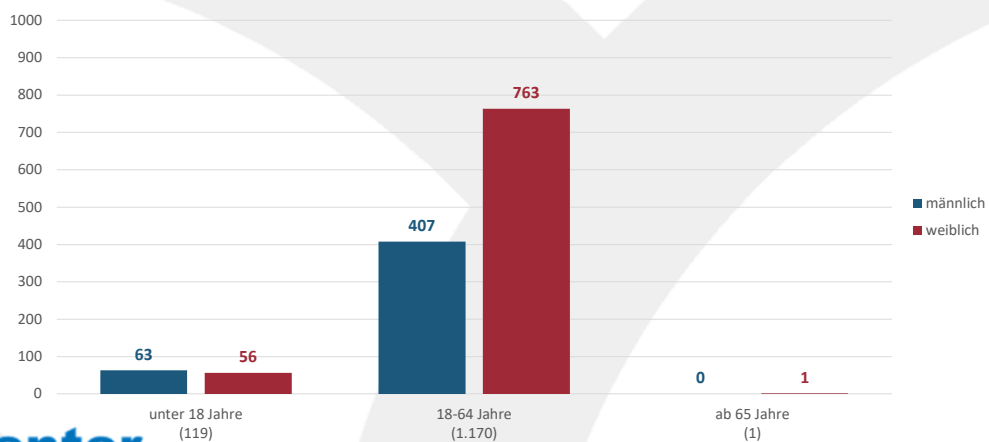
27

FN16

Themengruppe erwerbsfähige Flüchtlinge – Ukr. Geflüchtete

Stand: Juli 2023

Geschlechterverteilung und Altersstruktur der erwerbsfähigen ukrainischen Leistungsbeziehenden nach SGB II

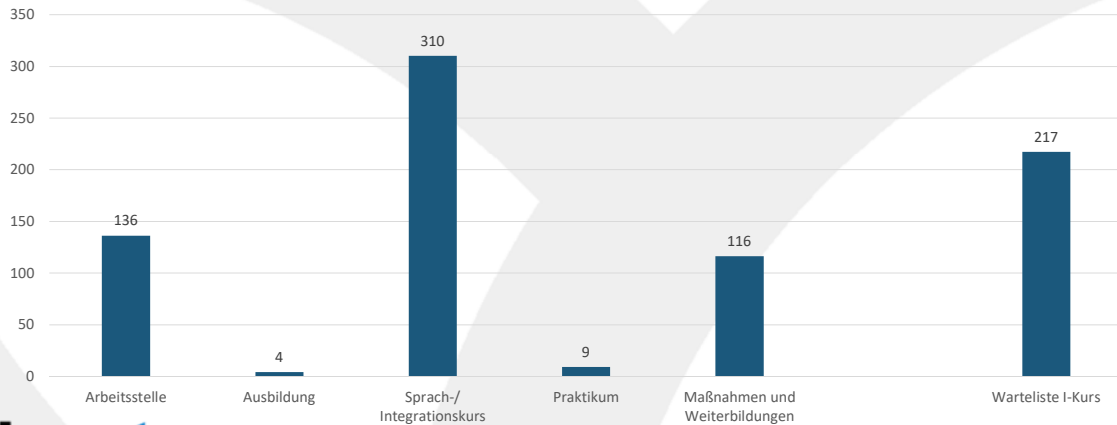


28

Themengruppe Aktivierung und Vermittlung – Ukr. Geflüchtete

Stand: Juli 2023

Zahl der Vermittlungen von ukrainischen Leistungsbeziehenden nach SGB II im Kreis Coesfeld

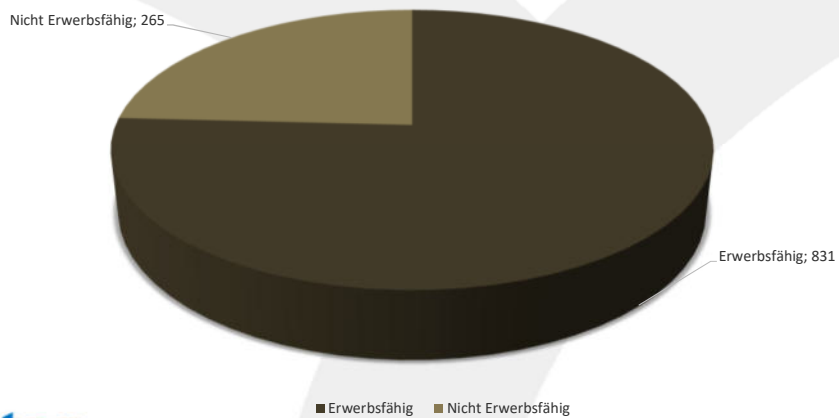


575 vermittelte Personen

Themengruppe erwerbsfähige Flüchtlinge – Syr. Geflüchtete

Stand: Juli 2023

Erwerbsfähigkeit der syrischen Leistungsbeziehenden nach SGB II

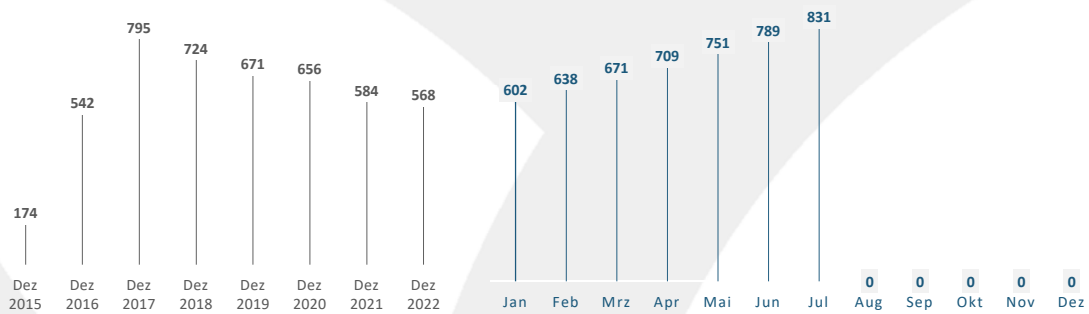


1.096 Personen

Themengruppe erwerbsfähige Flüchtlinge – Syr. Geflüchtete

Stand: Juli 2023

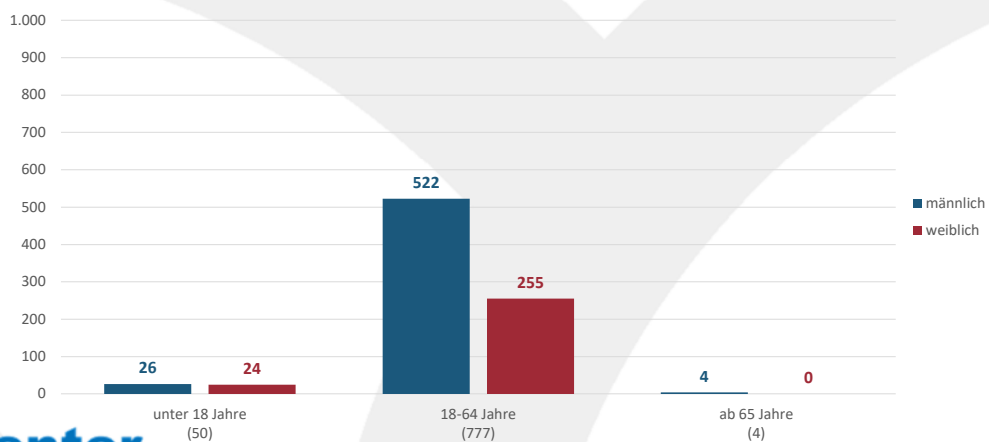
Entwicklung der Zahl der erwerbsfähigen syrischen Leistungsbeziehenden seit 12/2015



Themengruppe erwerbsfähige Flüchtlinge – Syr. Geflüchtete

Stand: Juli 2023

Geschlechterverteilung und Altersstruktur der erwerbsfähigen syrischen Leistungsbeziehenden nach SGB II



3. Betreuung ukrainischer Geflüchteter im SGB XII

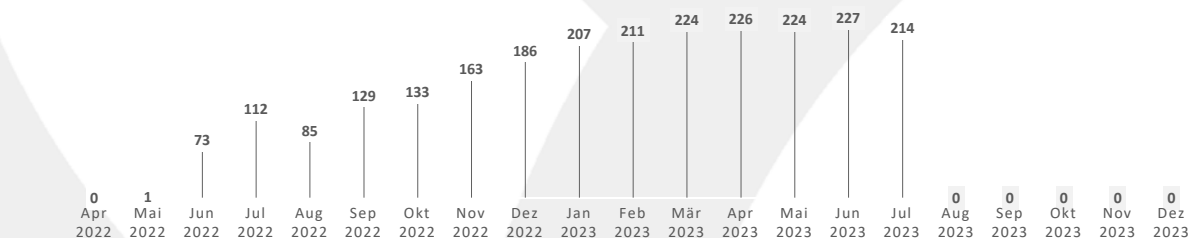


FN18
FN21

Themengruppe SGB XII - Ukr. Geflüchtete

Stand: Juli 2023

Entwicklung der Zahl der ukrainischen Leistungsbeziehenden nach SGB XII im Kreis Coesfeld seit 04/2022

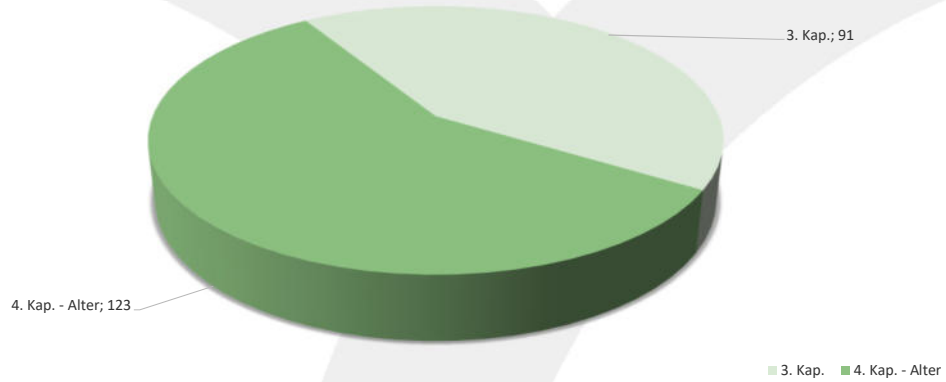


FN23

Themengruppe SGB XII – Ukr. Geflüchtete

Stand Juli 2023

Zahl der ukrainischen Leistungsbeziehenden nach SGB XII im Kreis Coesfeld



214 Personen

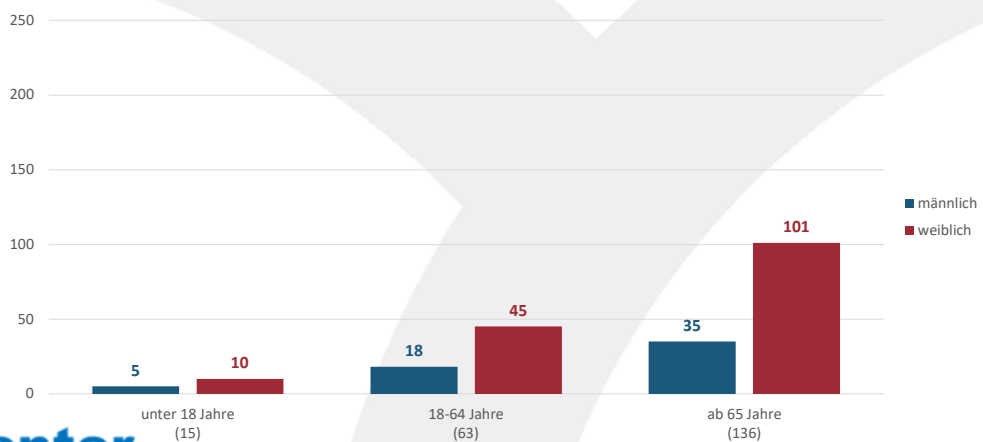
35

FN19

Themengruppe SGB XII – Ukr. Geflüchtete

Stand: Juli 2023

Geschlechterverteilung und Altersstruktur der ukrainischen Leistungsbeziehenden nach SGB XII



214 Personen

36

**Vielen Dank
für Ihre Aufmerksamkeit!**